

	Дата (рік, місяць, число)	КОДИ		
		2021	01	01
Установа	Національний аерокосмічний університет ім. М.Є. Жуковського "Харківський авіаційний інститут"	за ЄДРПОУ	02066769	
Територія	Київський	за КОАТУУ	6310136600	
Організаційно-правова форма господарювання	Державна організація (установа, заклад)	за КОПФГ	425	
управління	Міністерство освіти і науки України	за КОДУ	11085	
Вид економічної діяльності	Вища освіта	за КВЕД	85.42	

Одиниця виміру: грн  
Періодичність: річна

## БАЛАНС

на 01 січня 2021 року

Форма №1-дс


АКТИВ	Код рядка	На початок звітного періоду	На кінець звітного періоду
1	2	3	4
<b>I. НЕФІНАНСОВІ АКТИВИ</b>			
<i>Основні засоби:</i>	<b>1000</b>	760 731 783	1 141 391 120
<i>первісна вартість</i>	1001	858 092 814	1 831 587 616
<i>знос</i>	1002	97 361 031	690 196 496
<i>Інвестиційна нерухомість:</i>	<b>1010</b>	-	-
<i>первісна вартість</i>	1011	-	-
<i>знос</i>	1012	-	-
<i>Нематеріальні активи:</i>	<b>1020</b>	498 951	498 951
<i>первісна вартість</i>	1021	498 951	498 951
<i>накопичена амортизація</i>	1022	-	-
Незавершені капітальні інвестиції	1030	-	-
<i>Довгострокові біологічні активи:</i>	<b>1040</b>	-	-
<i>первісна вартість</i>	1041	-	-
<i>накопичена амортизація</i>	1042	-	-
Запаси	1050	21 961 492	23 954 046
Виробництво	1060	-	-
Поточні біологічні активи	1090	-	-
<b>Усього за розділом I</b>	<b>1095</b>	783 192 226	1 165 844 117
<b>II. ФІНАНСОВІ АКТИВИ</b>			
Довгострокова дебіторська заборгованість	1100	-	-
<i>Довгострокові фінансові інвестиції, у тому числі:</i>	<b>1110</b>	-	-
<i>цінні папери, крім акцій</i>	1111	-	-
<i>акції та інші форми участі в капіталі</i>	1112	-	-
<i>Поточна дебіторська заборгованість:</i>			
за розрахунками з бюджетом	1120	44 690	81 571
за розрахунками за товари, роботи, послуги	1125	6 555 654	13 556 970
за наданими кредитами	1130	72 922	52 927
за виданими авансами	1135	-	-
за розрахунками із соціального страхування	1140	155 606	274 802
за внутрішніми розрахунками	1145	-	-
інша поточна дебіторська заборгованість	1150	-	-
Поточні фінансові інвестиції	1155	-	-
<i>Грошові кошти та їх еквіваленти розпорядників бюджетних коштів та державних цільових фондів у:</i>			
<i>національній валюті, у тому числі в:</i>	<b>1160</b>	5 000 223	20 423 431



1	2	3	4
касі	1161	51 782	51 722
казначействі	1162	4 948 441	20 371 709
установах банків	1163	-	-
дорозі	1164	-	-
іноземній валюті	1165	11 457 143	13 075 334
<i>Кошти бюджетів та інших класифікацій на:</i>			
єдиному казначейському рахунку	1170	-	-
<b>рахунках в установах банків, у тому числі в:</b>	<b>1175</b>	-	-
національній валюті	1176	-	-
іноземній валюті	1177	-	-
Інші фінансові активи	1180	-	-
<b>Усього за розділом II</b>	<b>1195</b>	<b>23 286 238</b>	<b>47 465 035</b>
<b>III. ВИТРАТИ МАЙБУТНІХ ПЕРІОДІВ</b>	<b>1200</b>	<b>174 138</b>	<b>150 121</b>
<b>БАЛАНС</b>	<b>1300</b>	<b>806 652 602</b>	<b>1 213 459 273</b>

ПАСИВ	Код рядка	На початок звітного періоду	На кінець звітного періоду
1	2	3	4
<b>I. ВЛАСНИЙ КАПІТАЛ ТА ФІНАНСОВИЙ РЕЗУЛЬТАТ</b>			
Внесений капітал	1400	737 529 567	750 679 947
Капітал у дооцінках	1410	38 114 364	585 878 268
Фінансовий результат	1420	12 793 488	-150 060 121
Капітал у підприємствах	1430	-	-
Резерви	1440	-	-
Цільове фінансування	1450	-	-
<b>Усього за розділом I</b>	<b>1495</b>	<b>788 437 419</b>	<b>1 186 498 094</b>
<b>II. ЗОБОВ'ЯЗАННЯ</b>			
<i>Довгострокові зобов'язання:</i>			
за цінними паперами	1500	-	-
за кредитами	1510	72 922	52 927
інші довгострокові зобов'язання	1520	-	-
Поточна заборгованість за довгостроковими зобов'язаннями	1530	-	-
<i>Поточні зобов'язання:</i>			
за платежами до бюджету	1540	53 279	46 715
за розрахунками за товари, роботи, послуги	1545	17 558 653	26 488 845
за кредитами	1550	-	-
за одержаними авансами	1555	-	-
за розрахунками з оплати праці	1560	5 627	20 652
за розрахунками із соціального страхування	1565	397 501	265 334
за внутрішніми розрахунками	1570	-	-
інші поточні зобов'язання, з них:	1575	127 201	86 706
за цінними паперами	1576	-	-
<b>Усього за розділом II</b>	<b>1595</b>	<b>18 215 183</b>	<b>26 961 179</b>
<b>III. ЗАБЕЗПЕЧЕННЯ</b>	<b>1600</b>	-	-
<b>IV. ДОХОДИ МАЙБУТНІХ ПЕРІОДІВ</b>	<b>1700</b>	-	-
<b>БАЛАНС</b>	<b>1800</b>	<b>806 652 602</b>	<b>1 213 459 273</b>

Керівник (посадова особа)



Микола НЕЧИПОРУК

Головний бухгалтер (спеціаліст,  
на якого покладено виконання  
обов'язків бухгалтерської служби)



Олена КОВАЛІВ



	Дата (рік, місяць, число)	КОДИ		
		2021	01	01
Установа	Національний аерокосмічний університет ім. М.Є. Жуковського "Харківський авіаційний інститут"	за ЄДРПОУ	02066769	
Територія	Київський	за КОАТУУ	6310136600	
Організаційно-правова форма господарювання	Державна організація (установа, заклад)	за КОПФГ	425	
управління	Міністерство освіти і науки України	за КОДУ	11085	
Вид економічної діяльності	Вища освіта	за КВЕД	85.42	
Одиниця виміру: грн				
Періодичність: річна				

## ЗВІТ ПРО ФІНАНСОВІ РЕЗУЛЬТАТИ за 2020 рік

Форма №2-дс

### І. ФІНАНСОВИЙ РЕЗУЛЬТАТ ДІЯЛЬНОСТІ

Стаття	Код рядка	За звітний період	За аналогічний період попереднього року
1	2	3	4
<b>ДОХОДИ</b>			
<i>Доходи від обмінних операцій</i>			
Бюджетні асигнування	2010	281 564 369	269 723 836
Доходи від надання послуг (виконання робіт)	2020	115 971 583	119 101 146
Доходи від продажу активів	2030	107 180	144 367
Фінансові доходи	2040	-	-
Інші доходи від обмінних операцій	2050	644 229	1 158 821
<b>Усього доходів від обмінних операцій</b>	<b>2080</b>	<b>398 287 361</b>	<b>390 128 170</b>
<i>Доходи від необмінних операцій</i>			
Податкові надходження	2090	-	-
Неподаткові надходження	2100	-	-
Трансферти	2110	-	-
Надходження до державних цільових фондів	2120	-	-
Інші доходи від необмінних операцій	2130	994 109	532 331
<b>Усього доходів від необмінних операцій</b>	<b>2170</b>	<b>994 109</b>	<b>532 331</b>
<b>Усього доходів</b>	<b>2200</b>	<b>399 281 470</b>	<b>390 660 501</b>
<b>ВИТРАТИ</b>			
<i>Витрати за обмінними операціями</i>			
Витрати на виконання бюджетних програм	2210	385 695 545	242 086 705
Витрати на виготовлення продукції (надання послуг, виконання робіт)	2220	140 053 361	116 377 678
Витрати з продажу активів	2230	-	-
Фінансові витрати	2240	-	-
Інші витрати за обмінними операціями	2250	275 009	1 000 633
<b>Усього витрат за обмінними операціями</b>	<b>2290</b>	<b>526 023 915</b>	<b>359 465 016</b>
<i>Витрати за необмінними операціями</i>			
Трансферти	2300	-	-
Інші витрати за необмінними операціями	2310	36 746 327	30 495 308
<b>Усього витрат за необмінними операціями</b>	<b>2340</b>	<b>36 746 327</b>	<b>30 495 308</b>
<b>Усього витрат</b>	<b>2380</b>	<b>562 770 242</b>	<b>389 960 324</b>
<b>Профіцит/дефіцит за звітний період</b>	<b>2390</b>	<b>-163 488 772</b>	<b>700 177</b>



**II. ВИДАТКИ БЮДЖЕТУ (КОШТОРИСУ) ЗА ФУНКЦІОНАЛЬНОЮ КЛАСИФІКАЦІЄЮ  
ВИДАТКІВ ТА КРЕДИТУВАННЯ БЮДЖЕТУ**

Найменування показника	Код рядка	За звітний період	За аналогічний період попереднього року
1	2	3	4
Загальнодержавні функції	2420	-	-
Оборона	2430	-	-
Громадський порядок, безпека та судова влада	2440	-	-
Економічна діяльність	2450	-	-
Охорона навколишнього природного середовища	2460	-	-
Житлово-комунальне господарство	2470	-	-
Охорона здоров'я	2480	-	-
Духовний та фізичний розвиток	2490	-	-
Освіта	2500	562 770 242	389 960 324
Соціальний захист та соціальне забезпечення	2510	-	-
<b>УСЬОГО:</b>	<b>2520</b>	<b>562 770 242</b>	<b>389 960 324</b>

**III. ВИКОНАННЯ БЮДЖЕТУ (КОШТОРИСУ)**

Стаття	Код рядка	Загальний фонд			Спеціальний фонд		
		план на звітний рік	фактична сума виконання за звітний період	різниця (графа 4 мінус графа 3)	план на звітний рік із урахуванням змін	фактична сума виконання за звітний період	різниця (графа 7 мінус графа 6)
1	2	3	4	5	6	7	8
<b>ДОХОДИ</b>							
Податкові надходження	2530	-	-	-	-	-	-
Неподаткові надходження	2540	-	-	-	-	-	-
Доходи від власності та підприємницької діяльності	2541	-	-	-	-	-	-
Адміністративні збори та платежі, доходи від некомерційної господарської діяльності	2542	-	-	-	-	-	-
Інші неподаткові надходження	2543	-	-	-	-	-	-
Власні надходження бюджетних установ	2544	-	-	-	-	-	-
Доходи від операцій з капіталом	2550	-	-	-	-	-	-
Офіційні трансферти, з них:	2560	-	-	-	-	-	-
від органів державного управління	2561	-	-	-	-	-	-
Цільові фонди	2570	-	-	-	-	-	-
Надходження державних цільових фондів	2580	-	-	-	-	-	-
Надходження Пенсійного фонду України	2581	-	-	-	-	-	-
Надходження Фонду загальнообов'язкового державного соціального страхування України на випадок безробіття	2582	-	-	-	-	-	-
Надходження Фонду соціального страхування України	2583	-	-	-	-	-	-
Інші надходження	2590	-	-	-	-	-	-
<b>Усього доходів</b>	<b>2600</b>	-	-	-	-	-	-
<b>ВИТРАТИ</b>							
Оплата праці і нарахування на заробітну плату	2610	-	-	-	-	-	-
Використання товарів і послуг	2620	-	-	-	-	-	-
Обслуговування боргових зобов'язань	2630	-	-	-	-	-	-
Поточні трансферти, з них:	2640	-	-	-	-	-	-
органам державного управління інших рівнів	2641	-	-	-	-	-	-
Соціальне забезпечення	2650	-	-	-	-	-	-
Інші поточні видатки	2660	-	-	-	-	-	-
Нерозподілені видатки	2670	-	-	-	-	-	-
Придбання основного капіталу	2680	-	-	-	-	-	-
Капітальні трансферти, з них:	2690	-	-	-	-	-	-



намає державного управління інших	2691	-	-	-	-	-	-
внутрішнє кредитування	2700	-	-	-	-	-	-
Зовнішнє кредитування	2710	-	-	-	-	-	-
<b>Усього витрат</b>	<b>2780</b>	-	-	-	-	-	-
<b>Профіцит/дефіцит за звітний період</b>	<b>2790</b>	-	-	-	-	-	-

#### IV. ЕЛЕМЕНТИ ВИТРАТ ЗА ОБМІННИМИ ОПЕРАЦІЯМИ

Стаття	Код рядка	За звітний період	За аналогічний період попереднього року
1	2	3	4
Витрати на оплату праці	2820	237 565 748	230 467 629
Відрахування на соціальні заходи	2830	52 767 532	51 177 454
Матеріальні витрати	2840	57 453 670	70 879 440
Амортизація	2850	133 729 612	5 939 860
Інші витрати	2860	44 507 353	1 000 633
<b>Усього</b>	<b>2890</b>	<b>526 023 915</b>	<b>359 465 016</b>

Керівник (посадова особа)



Микола НЕЧИПОРУК

Головний бухгалтер (спеціаліст,  
на якого покладено виконання  
обов'язків бухгалтерської служби)



Олена КОВАЛІВ



	Національний аерокосмічний університет ім. М.Є. Жуковського "Харківський авіаційний інститут"	за ЄДРПОУ	КОДИ		
			2021	01	01
Установа	Київський	за КОАТУУ	02066769		
Територія	Державна організація (установа, заклад)	за КОПФГ	6310136600		
Організаційно-правова форма господарювання	Міністерство освіти і науки України	за КОДУ	425		
управління	Вища освіта	за КВЕД	11085		
Вид економічної діяльності			85.42		
Одиниця виміру: грн					
Періодичність: річна					

**Звіт**  
**про рух грошових коштів**  
**за 2020 рік**

Форма №3-дс

Стаття	Код рядка	За звітний період	За аналогічний період попереднього року
1	2	3	4
<b>I. Рух коштів у результаті операційної діяльності</b>			
Надходження від обмінних операцій:		-	-
бюджетні асигнування	3000	281 564 369	269 723 836
надходження від надання послуг (виконання робіт)	3005	113 068 757	110 302 489
надходження від продажу активів	3010	122 970	141 868
інші надходження від обмінних операцій	3015	404 711	747 643
Надходження від необмінних операцій:		-	-
податкові надходження	3020	-	-
неподаткові надходження	3025	-	-
трансферти, з них:	3030	-	-
кошти трансфертів, отримані від органів державного управління	3031	-	-
надходження до державних цільових фондів	3040	-	-
інші надходження від необмінних операцій	3045	1 590 478	975 748
Надходження грошових коштів за внутрішніми операціями	3050	-	240
Інші надходження	3090	7 279 432	8 606 250
<b>Усього надходжень від операційної діяльності</b>	<b>3095</b>	<b>404 030 717</b>	<b>390 497 834</b>
Витрати за обмінними операціями:		-	-
витрати на виконання бюджетних програм	3100	281 564 369	269 723 837
витрати на виготовлення продукції (надання послуг, виконання робіт)	3110	95 909 501	111 220 498
		-	-
витрати з продажу активів	3115	-	-
інші витрати за обмінними операціями	3120	276 028	992 699
Витрати за необмінними операціями:		-	-
трансферти, з них:	3125	-	-
кошти трансфертів органам державного управління інших рівнів	3126	-	-
інші витрати за необмінними операціями	3130	1 611 344	1 336 674
Витрати грошових коштів за внутрішніми операціями	3135	60	53 965
Інші витрати	3180	7 348 520	9 077 315
<b>Усього витрат від операційної діяльності</b>	<b>3190</b>	<b>386 709 762</b>	<b>392 351 023</b>
<b>Чистий рух коштів від операційної діяльності</b>	<b>3195</b>	<b>17 320 955</b>	<b>-1 853 189</b>
<b>II. Рух коштів у результаті інвестиційної діяльності</b>			



Надходження від продажу:			-	-
фінансових інвестицій	3200		-	-
основних засобів	3205		-	-
інвестиційної нерухомості	3210		-	-
нематеріальних активів	3215		-	-
незавершених капітальних інвестицій	3220		-	-
довгострокових біологічних активів	3225		-	-
Надходження цільового фінансування	3230	9 443 575		7 457 457
Інші надходження	3235		-	-
<b>Усього надходжень від інвестиційної діяльності</b>	<b>3240</b>	<b>9 443 575</b>		<b>7 457 457</b>
Витрати на придбання:			-	-
фінансових інвестицій	3245		-	-
основних засобів	3250	9 443 575		7 457 457
інвестиційної нерухомості	3255		-	-
нематеріальних активів	3260		-	-
незавершених капітальних інвестицій	3265		-	-
довгострокових біологічних активів	3270		-	-
Інші витрати	3285		-	-
<b>Усього витрат від інвестиційної діяльності</b>	<b>3290</b>	<b>9 443 575</b>		<b>7 457 457</b>
<b>Чистий рух коштів від інвестиційної діяльності</b>	<b>3295</b>		-	-
<b>III. Рух коштів у результаті фінансової діяльності</b>				
Надходження від:			-	-
повернення кредитів	3300		-	-
отримання позик	3305		-	-
отримання відсотків (роялті)	3310		-	-
Інші надходження	3340		-	-
<b>Усього надходжень від фінансової діяльності</b>	<b>3345</b>		-	-
Витрати на:			-	-
надання кредитів	3350		-	-
погашення позик	3355		-	-
сплату відсотків	3360		-	-
Інші витрати	3380		-	-
Коригування	3385		-	-
<b>Усього витрат від фінансової діяльності</b>	<b>3390</b>		-	-
<b>Чистий рух коштів від фінансової діяльності</b>	<b>3395</b>		-	-
<b>Чистий рух коштів за звітний період</b>	<b>3400</b>		17 320 895	-1 906 914
Залишок коштів на початок року	3405		16 457 366	18 637 075
Залишок коштів отриманий	3410		10 583 731	9 808 708
Залишок коштів перерахований	3415		10 911 721	10 081 503
Вплив зміни валютних курсів на залишок коштів	3420		48 494	-
Залишок коштів на кінець року	3425		33 498 765	16 457 366
* Надходження в натуральній формі			109 942	145 524
* Витрати в натуральній формі			109 942	145 524

Керівник (посадова особа)

*Микола ПЕЧИПОРУК*

Головний бухгалтер (спеціаліст,  
на якого покладено виконання  
обов'язків бухгалтерської служби)

*Олена КОВАЛІВ*



Установа  
Територія  
Організаційно-правова  
форма господарювання  
управління  
Вид економічної діяльності  
Одиниця виміру: грн  
Періодичність: річна

Національний аерокосмічний університет ім.  
М.С. Жуковського "Харківський авіаційний  
Київський  
Державна організація (установа, заклад)  
Міністерство освіти і науки України  
Вища освіта

за  
ЄДРПОУ  
КОАТUU  
за КОПФГ  
за КОДУ  
за КВЕД

Дата (рік, місяць, число)

КОДИ		
2021	01	01
02066769		
6310136600		
425		
11085		
85.42		


### Звіт про власний капітал за 2020 рік


Форма №4-дс

Стаття	Код рядка	Внесений капітал	Капітал у дооцінках	Фінансовий результат	Капітал у підприємствах	Резерви	Цільове фінансування	Разом
1	2	3	4	5	6	7	8	9
<b>Залишок на початок року</b>	<b>4000</b>	737 529 567	38 114 364	12 793 488	-	-	-	788 437 419
<i>Корисувачів:</i>								
Зміна облікової політики	4010	-	-	-	-	-	-	-
Виправлення помилок	4020	-	-	-	-	-	-	-
Інші зміни	4030	-	-	620 806	-	-	-	620 806
<b>Скоригований залишок на початок року</b>	<b>4090</b>	737 529 567	38 114 364	13 414 294	-	-	-	789 058 225
<i>Переоцінка активів:</i>								
Дооцінка (уцінка) основних засобів	4100	-	519 179 230	-	-	-	-	519 179 230
Дооцінка (уцінка) незалежних капітальних інвестицій	4110	-	-	-	-	-	-	-
Дооцінка (уцінка) нематеріальних активів	4120	-	-	-	-	-	-	-
Дооцінка (уцінка) довгострокових біологічних активів	4130	-	-	-	-	-	-	-
<b>Профіцит /дефіцит за звітний період</b>	<b>4200</b>	-	-	-163 488 772	-	-	-	-163 488 772
<b>Збільшення капіталу в підприємствах</b>	<b>4210</b>	-	-	-	-	-	-	-
<b>Зменшення капіталу в підприємствах</b>	<b>4220</b>	-	-	-	-	-	-	-
<b>Інші зміни в капіталі</b>	<b>4290</b>	13 150 380	28 584 674	14 357	-	-	-	41 749 411
<b>Разом змін у капіталі</b>	<b>4300</b>	13 150 380	547 763 904	-163 474 415	-	-	-	397 439 869
<b>Залишок на кінець року</b>	<b>4310</b>	750 679 947	585 878 268	-150 060 121	-	-	-	1 186 498 094

Керівник (посадова особа)

Головний бухгалтер (спеціаліст,  
на якого покладено виконання  
обов'язків бухгалтерської служби)

  
Микола НЕЧИПОРУК

  
Олена КОВАЛІВ





Зведений звіт

ЗАТВЕРДЖЕНО

Наказ Міністерства фінансів України

№ \_\_\_\_\_ від \_\_\_\_\_ 20\_\_

Установа  
Територія  
господарювання  
Орган державного управління  
Вид економічної діяльності  
Одиниця виміру: грн  
Періодичність: річна

*інститут"*  
*Київський*  
*Державна організація (установа, заклад)*  
*Міністерство освіти і науки України*  
*Вища освіта*

Дата (рік, місяць, число)  
за ЄДРПОУ  
за КОАТУУ  
за КОПФГ  
за КОДУ  
за КВЕД

КОДИ		
2021	01	01
02066769		
6310136600		
425		
11085		
85.42		



# ПРИМІТКИ ДО РІЧНОЇ ФІНАНСОВОЇ ЗВІТ НОСТІ за 2020 рік

Форма №5-дс

## I. Основні засоби

Групи основних засобів	Код графика	Залишок на початок року		Переоцінка (дооцінка +, уцінка -)		Вибути за звітний рік		Надійшло за рік		Зменшення/збільшення корисності	Нарахована амортизація за звітний рік	Інші зміни за рік		Залишок на кінець року		Діапазон корисного використання	
		первісна (переоцінена) вартість	ціноч	первісна (переоцінена) вартість	ціноч	первісна (переоцінена) вартість	ціноч	первісна (переоцінена) вартість	ціноч			первісна (переоцінена) вартість	ціноч	первісна (переоцінена) вартість	ціноч	від	до
1	2	3	4	5	6	7	8	9	10	11	12	13	14	15	16	17	18
Інвестиційна нерухомість	010	-	-	-	-	-	-	-	-	-	-	-	-	-	-	-	-
Земельні ділянки	020	372 960 347	-	-	-	-	-	-	-	-	-	-	-	372 960 347	-	-	-
Капітальні витрати на поліпшення земель	030	-	-	-	-	-	-	-	-	-	-	-	-	-	-	-	-
Будівлі, споруди та передавальні пристрої	040	373 756 623	38 800 779	1 001 939 428	459 665 136	47 599 159	3 366 815	5 648 671	212 071	-	128 049 078	-162 874	-89 405	1 333 582 689	623 270 844	10	50
Машини та обладнання	050	69 067 935	34 619 232	-	-	628 631	615 640	10 036 825	238 510	-	3 828 190	-4 611	-4 611	78 471 518	38 065 681	10	15
Транспортні засоби	060	4 696 970	2 398 970	-	-	-	-	-	-	-	344 700	-	-	4 696 970	2 743 670	7	10
Інструменти, прилади, інвентар	070	5 496 615	4 258 305	-	-	124 843	124 843	161 384	-	-	226 891	-18 198	-2 468	5 514 958	4 357 885	5	10
Тварини та багаторічні насадження	080	34 829	21 354	-	-	276	276	-	-	-	408	-	-	34 553	21 486	25	50
Інші основні засоби	090	67 250	16 142	-	-	-	-	276	276	-	4 625	-21 276	-10 637	46 250	10 406	10	15
Музейні фонди	100	88 892	20 400	-	-	-	-	30 132	-	-	-	-	-	119 024	20 400	-	50
Бібліотечні фонди	110	2 236 623	1 411 342	-	-	3 037	3 037	159 080	159 080	-	-	-	-	2 392 666	1 567 385	-	10
Малопроцвіті необоротні матеріальні активи	120	25 147 899	13 678 801	-	-	964 785	964 785	5 211 429	4 184 055	-	1 058 374	-	-	29 394 543	17 956 445	2	10
Білизня, постільні речі, одяг та взуття	130	4 471 405	2 101 994	-	-	242 232	242 232	126 096	120 671	-	189 968	-	-	4 355 869	2 170 401	1	6
Інвентарна тара	140	-	-	-	-	-	-	-	-	-	-	-	-	-	-	-	-
Необоротні матеріальні активи спеціального призначення	150	-	-	-	-	-	-	-	-	-	-	-	-	-	-	-	-
Природні ресурси	160	-	-	-	-	-	-	-	-	-	-	-	-	-	-	-	-
Інші необоротні матеріальні активи	170	67 426	33 712	5 436 600	-	5 491 357	5 4757	5 560	- 5 560	-	27 378	-	-	18 229	11 893	5	10
<b>Разом</b>	<b>180</b>	<b>858 092 814</b>	<b>97 361 031</b>	<b>1 007 376 028</b>	<b>459 665 136</b>	<b>55 054 320</b>	<b>5 372 385</b>	<b>21 380 053</b>	<b>4 920 223</b>	<b>-</b>	<b>133 729 612</b>	<b>-206 959</b>	<b>-107 121</b>	<b>1 831 587 616</b>	<b>690 196 496</b>	<b>-</b>	<b>-</b>

3 рядка 180 графі 7

вартість основних засобів, які вибули внаслідок:  
 безоплатної передачі (внутрішньої передачі)  
 безоплатної передачі (крім внутрішньої передачі)  
 продажу  
 крадіжки, нестачі  
 списання як непридатні



(181) \_\_\_\_\_ -  
 (182) \_\_\_\_\_ -  
 (183) \_\_\_\_\_ -  
 (184) \_\_\_\_\_ 17 127  
 (185) \_\_\_\_\_ 1 208 541

3 рядка 180 графі 9

збільшення вартості основних засобів у результаті:  
 придбання  
 реконструкції, добудови, дообладнання,  
 безкоштовного отримання за операціями внутрішньої передачі  
 отримання благодійних грантів, дарунків

(186) \_\_\_\_\_ 2 204 008  
 (187) \_\_\_\_\_ 745 601  
 (188) \_\_\_\_\_ -  
 (189) \_\_\_\_\_ 1 201 222

3 рядка 180 графі 15

вартість основних засобів, щодо яких існують передбачені чинним законодавством обмеження права власності, користування та розпорядження  
 залишкова вартість основних засобів, що тимчасово не використовуються (консервація, реконструкція тощо)  
 вартість повністю амортизованих основних засобів, які продовжують використовуватися  
 вартість основних засобів, які утримуються для продажу, передачі без оплати  
 вартість безоплатно отриманих основних засобів (внутрішньої передачі)  
 вартість безоплатно отриманих основних засобів (крім внутрішньої передачі)

(190) \_\_\_\_\_ -  
 (191) \_\_\_\_\_ -  
 (192) \_\_\_\_\_ 720 913 469  
 (193) \_\_\_\_\_ -  
 (194) \_\_\_\_\_ -  
 (195) \_\_\_\_\_ 14 456 810

3 рядка 180 графі 16

ціноч основних засобів, щодо яких існують обмеження права власності, користування та розпорядження

(195) \_\_\_\_\_ -

## II. Нематеріальні активи

Групи основних засобів	Код рядка	Залишок на початок року		Переоцінка (дооцінка +, уцінка -)		Вибуття за звітний рік		Надбання за рік		Зменшення/збільшення корисності	Нарахована амортизація за звітний рік	Інші зміни за рік		Залишок на кінець року		Діапазон корисного використання	
		первісна (переоцінена) вартість	носіс	первісна (переоцінена) вартість	носіс	первісна (переоцінена) вартість	носіс	первісна (переоцінена) вартість	носіс			первісна (переоцінена) вартість	носіс	первісна (переоцінена) вартість	носіс	від	до
1	2	3	4	5	6	7	8	9	10	11	12	13	14	15	16	17	18
Авторське та суміжні з ним права	200	482 149	-	-	-	-	-	-	-	-	-	-	-	482 149	-	-	-
Права користування природними ресурсами	210	-	-	-	-	-	-	-	-	-	-	-	-	-	-	-	-
Права на знаки для товарів і послуг	220	-	-	-	-	-	-	-	-	-	-	-	-	-	-	-	-
Права користування майном	230	-	-	-	-	-	-	-	-	-	-	-	-	-	-	-	-
Права на об'єкти промислової власності	240	-	-	-	-	-	-	-	-	-	-	-	-	-	-	-	-
Інші нематеріальні активи	250	16 802	-	-	-	-	-	-	-	-	-	-	-	16 802	-	-	-
<b>Разом</b>	<b>260</b>	<b>498 951</b>	-	-	-	-	-	-	-	-	-	-	-	<b>498 951</b>	-	-	-

З рядка 260 графі 15

вартість безоплатно отриманих нематеріальних активів  
вартість нематеріальних активів, щодо яких існує обмеження права власності  
вартість оформлених у заставу нематеріальних активів

(261) \_\_\_\_\_ -

(262) \_\_\_\_\_ -

(263) \_\_\_\_\_ -

(264) \_\_\_\_\_ 498 951

З рядка 260 графі 16

накопичена амортизація нематеріальних активів, щодо яких існує обмеження права власності  
накопичена амортизація переданих у заставу нематеріальних активів

(265) \_\_\_\_\_ -

(266) \_\_\_\_\_ -



### III. Капітальні інвестиції

Найменування показника	Код рядка	На початок року	За рік	На кінець року
1	2	3	4	5
Капітальні інвестиції в основні засоби	300	-	8 608 712	-
Капітальні інвестиції в інші необоротні матеріальні активи	310	-	4 930 412	-
Капітальні інвестиції в нематеріальні активи	320	-	-	-
Капітальні інвестиції в довгострокові біологічні активи	330	-	-	-
Капітальні інвестиції в необоротні активи спецпризначення	340	-	-	-
<b>Разом</b>	<b>350</b>	-	<b>13 539 124</b>	-

З рядка 350 графи 5

загальна сума витрат на дослідження та розробку, що включена до складу витрат звітного пер

(351)

1 482 670



#### IV. Виробничі запаси

Найменування показника	Код рядка	Надходження за рік	Вибуття		Балансова вартість на кінець року	Зміна вартості на дату балансу	
			усього	з них витрачено на потреби установи		збільшення до чистої вартості реалізації*	уцілка
1	2	3	4	5	6	7	8
Продукти харчування	360	1 809 903	1 871 659	1 791 818	423 900	-	-
Медикаменти та перев'язувальні матеріали	370	67 491	52 230	52 230	15 261	-	-
Будівельні матеріали	380	11 531 327	9 616 556	9 616 556	13 817 756	-	-
Пально-мастильні матеріали	390	1 057 407	1 021 407	1 021 407	606 506	-	-
Запасні частини	400	5 434 068	5 117 987	5 117 987	5 410 536	-	-
Тара	410	38	11	-	20 813	-	-
Сировина і матеріали	420	16 891	16 929	16 891	10 630	-	-
Інші виробничі запаси	430	13 028	13 028	-	-	-	-
Готова продукція	440	-	-	-	-	-	-
Малоцінні та швидкозношувані предмети	450	1 616 898	2 037 444	2 037 444	2 405 019	-	-
Державні матеріальні резерви та запаси	460	-	-	-	-	-	-
Активи для розподілу, передачі, продажу	470	92 860	97 596	-	156	-	-
Інші нефінансові активи	480	879 628	682 138	682 138	1 243 469	-	-
Незавершене виробництво запасів	490	-	-	-	-	-	-
<b>Разом</b>	<b>500</b>	<b>22 519 539</b>	<b>20 526 985</b>	<b>20 336 471</b>	<b>23 954 046</b>	-	-

З рядка 500 графі 6

балансова вартість запасів:

оформлених у заставу

(501) \_\_\_\_\_ -

переданих на комісію

(502) \_\_\_\_\_ -

переданих у переробку

(503) \_\_\_\_\_ -

відображених за чистою вартістю реалізації

(504) \_\_\_\_\_ -

відображених за відновлювальною вартістю

(505) \_\_\_\_\_ -



### V. Фінансові інвестиції

Найменування показника	Код рядка	За рік		Залишок на кінець року	
		довгострокові	поточні	довгострокові	поточні
1	2	3	4	5	6
Акції	530	-	-	-	-
Цінні папери (крім акцій)	540	-	-	-	-
Капітал підприємств	550	-	-	-	-
Векселі одержані	560	-	-	-	-
Інші фінансові інвестиції	570	-	-	-	-
<b>Разом</b>	<b>580</b>	-	-	-	-

З рядка 580 графи 3	втрати від зменшення корисності/доходи від відновлення корисності протягом року	(581)	-
З рядка 1110 графи 4	довгострокові фінансові інвестиції відображені:		
Балансу	за собівартістю	(582)	-
	за амортизованою собівартістю	(583)	-
З рядка 1155 графи 4	поточні фінансові інвестиції відображені:		
Балансу	за собівартістю	(586)	-
	за амортизованою собівартістю	(587)	-



### VI. Зобов'язання

Групи зобов'язань	Код рядка	Усього на початок року	Усього на кінець року	У тому числі за строками	
				до 12 місяців	більше 12 місяців
1	2	3	4	5	6
Довгострокові	600	72 922	52 927	-	52 927
Поточні	610	18 142 261	26 908 252	26 249 847	658 405
Доходи майбутніх періодів	620	-	-	-	-

### VII. Дебіторська заборгованість

Найменування показника	Код рядка	Усього на кінець року	У тому числі за строками погашення		
			до 12 місяців	від 12 до 18 місяців	від 18 до 36 місяців
1	2	3	4	5	6
Довгострокова дебіторська заборгованість	650	-	-	-	-
Поточна дебіторська заборгованість	660	13 966 270	13 966 270	-	-

Списано у звітному році безнадійної дебіторської заборгованості	(661)	-
Прострочена дебіторська заборгованість з неї:	(662)	7 530 627
матеріали передано до суду, ведеться позовна робота		12 690
винесено рішення суду, виконавче провадження проти дебітора порушено справу про банкрутство:		1 673 375
заборгованість заявлена та визнана		-
заборгованість заявлена та не визнана		-
заборгованість не заявлена		-
стосовно дебітора проведено державну реєстрацію припинення юридичної особи в результаті ліквідації		-



*VIII. Грошові кошти та їх еквіваленти розпорядників бюджетних коштів та державних цільових*

Найменування показника	Код рядка	На початок звітного року	На кінець звітного року
1	2	3	4
<i>Грошові кошти та їх еквіваленти розпорядників бюджетних коштів та державних цільових фондів у національній валюті, у тому числі в:</i>	670	5 000 223	20 423 431
касі	671	51 782	51 722
казначействі на реєстраційних рахунках	672	4 777 374	20 269 730
казначействі на інших рахунках	673	171 067	101 979
установах банків на поточних та інших рахунках	674	-	-
установах банків у тимчасовому розпорядженні	675	-	-
дорозі	676	-	-
<i>Грошові кошти та їх еквіваленти розпорядників бюджетних коштів та державних цільових фондів у іноземній валюті, у тому числі:</i>	680	11 457 143	13 075 334
на поточних рахунках	681	11 457 143	13 075 334
інші кошти в іноземній валюті	682	-	-





### IX. Доходи та витрати

Найменування показника	Код рядка	За рік
1	2	3
<b>Доходи від обмінних і необмінних операцій, визнані протягом звітного періоду, – усього</b>	<b>760</b>	<b>399 281 470</b>
<i>у тому числі:</i>		
<i>від обмінних операцій:</i>		
бюджетні асигнування	770	281 564 369
надання послуг	780	116 020 077
продаж	790	107 180
операції з капіталом	800	-
продаж нерухомого майна	810	-
відсотки	820	-
роялті	830	-
дивіденди	840	-
інші доходи від обмінних операцій	850	644 229
<i>у тому числі:</i>		
курсова різниця	851	48 494
дооцінка активів у межах суми попередньої уцінки	852	-
відновлення корисності активів	853	-
<i>від необмінних операцій:</i>		
податкові надходження	860	-
неподаткові надходження	870	-
трансферти	880	-
гранти та дарунки	890	945 615
надходження до державних цільових фондів	900	-
списаних зобов'язань, що не підлягають погашенню	910	-
<b>інші витрати - усього</b>	<b>920</b>	<b>37 021 336</b>



у тому числі:		
інші витрати за обмінними операціями	930	275 009
з них:		
курсова різниця	931	-
витрати, пов'язані з реалізацією активів	932	-
уцінка активів	933	-
втрати від зменшення корисності активів	934	-
інші витрати за необмінними операціями	940	36 746 327
з них:		
витрати, пов'язані з передачею активів, що суб'єкти державного сектору передають суб'єктам господарювання, фізичним особам та іншим суб'єктам державного сектору для виконання цільових заходів	941	-
неповернення депозитів	942	-

Сума отриманих активів, робіт (послуг) у натуральній формі (950) 109 942

Сума витрат, визнаних у зв'язку з недоотриманням раніше визнаних доходів (960) -



### X. Нестачі і втрати грошових коштів і матеріальних цінностей

Найменування показника	Код рядка	За рік
1	2	3
Недостачі та крадіжки грошових коштів і матеріальних цінностей на початок звітного року	970	768
Установлено недостач та крадіжок грошових коштів і матеріальних цінностей протягом звітного року – усього	980	17 127
<i>з них:</i>		
віднесено на винних осіб	981	17 127
Списано недостачі в межах природного убутку	990	-
Списано недостачі, винні особи за якими не встановлені	1000	-
Стягнуто з винних осіб	1010	17 127
Списано за висновками слідчих органів	1020	-
Недостачі та крадіжки грошових коштів і матеріальних цінностей на кінець звітного року	1030	768
<i>у тому числі:</i>		
віднесених на винних осіб	1031	-
справи знаходяться у слідчих органах (винні особи не встановлені)	1032	768



### *XI. Будівельні контракти*

Найменування показника	Код рядка	За рік
1	2	3
Дохід за будівельними контрактами за звітний рік	1050	-
Загальна сума за незавершеними будівельними контрактами	1060	-
Загальна сума зазначених витрат і визнаного дефіциту на дату балансу	1070	-
Сума отриманих авансів за будівельними контрактами на дату балансу	1080	-
Вартість виконаних субпідрядних робіт	1090	-
Сума проміжних рахунків, яка несплачена	1100	-
Сума валової заборгованості замовників на дату балансу	1110	-
Сума валової заборгованості замовникам на дату балансу	1120	-



## XII. Біологічні активи

Групи біологічних активів	Код рядка	Обліковуються за первісною вартістю								Обліковуються за справедливою вартістю					
		Залишок на початок року		надійшло за рік	вибуло за рік		враховано амортизації за рік	зменшення/збільшення корисності	залишок на кінець року		залишок на початок року	надійшло за рік	зміни вартості за рік	вибуло за рік	залишок на кінець року
		первісна вартість	накопичена амортизація		первісна вартість	накопичена амортизація			первісна вартість	накопичена амортизація					
1	2	3	4	5	6	7	8	9	10	11	12	13	14	15	16
Довгострокові біологічні активи – усього	1140	-	-	-	-	-	-	-	-	-	-	-	-	-	-
<i>у тому числі:</i>															
робоча худоба	1141	-	-	-	-	-	-	-	-	-	-	-	-	-	-
продуктивна худоба	1142	-	-	-	-	-	-	-	-	-	-	-	-	-	-
багаторічні насадження	1143	-	-	-	-	-	-	-	-	-	-	-	-	-	-
інші довгострокові біологічні активи	1144	-	-	-	-	-	-	-	-	-	-	-	-	-	-
Поточні біологічні активи – усього	1150	-	X	-	-	X	X	X	-	X	-	-	-	-	-
<i>у тому числі:</i>															
тварини на вирощуванні та відгодівлі	1151	-	X	-	-	X	X	X	-	X	-	-	-	-	-
біологічні активи у стадії біологічних перетворень (крім тварин на вирощуванні та відгодівлі)	1152	-	X	-	-	X	X	X	-	X	-	-	-	-	-
інші поточні біологічні активи	1153	-	X	-	-	X	X	X	-	X	-	-	-	-	-
<b>Разом</b>	<b>1190</b>	-	-	-	-	-	-	-	-	-	-	-	-	-	-

З рядка 1190 графи 10 і графи 16

оціансова вартість біологічних активів, щодо яких існують передані законодавством обмеження права вимоги

(1191) \_\_\_\_\_ -

балансова вартість біологічних активів, переданих у заставу як забезпечення зобов'язань

(1192) \_\_\_\_\_ -

З рядка 1190 графи 13

вартість придбаних біологічних активів

(1193) \_\_\_\_\_ -

вартість безоплатно отриманих біологічних активів

(1194) \_\_\_\_\_ -

З рядка 1190 графи 15

вартість реалізованих біологічних активів

(1195) \_\_\_\_\_ -

вартість безоплатно переданих біологічних активів

(1196) \_\_\_\_\_ -



### XIII. Розшифрування позабалансових рахунків

Назва рахунку позабалансового обліку	Код рядка	Залишок на початок звітного року	Надходження	Вибуття	Залишок на кінець звітного періоду
1	2	3	4	5	6
<b>01 «Орендовані основні засоби та нематеріальні активи»</b>	<b>1310</b>	<b>6 080 423</b>	<b>241 544</b>	-	<b>6 321 967</b>
011 «Орендовані основні засоби розпорядників бюджетних коштів»	1311	6 080 423	241 544	-	6 321 967
012 «Орендовані основні засоби державних цільових фондів»	1312	-	-	-	-
013 «Орендовані нематеріальні активи розпорядників бюджетних коштів»	1313	-	-	-	-
014 «Орендовані нематеріальні активи державних цільових фондів»	1314	-	-	-	-
<b>02 «Активи на відповідальному зберіганні»</b>	<b>1320</b>	<b>3 154 592</b>	<b>1 871 594</b>	<b>1 074 216</b>	<b>3 951 970</b>
021 «Активи на відповідальному зберіганні розпорядників бюджетних коштів»	1321	3 154 592	1 871 594	1 074 216	3 951 970
022 «Активи на відповідальному зберіганні державних цільових фондів»	1322	-	-	-	-
<b>03 «Бюджетні зобов'язання»</b>	<b>1330</b>	-	-	-	-
031 «Укладені договори (угоди, контракти) розпорядників бюджетних коштів»	1331	-	-	-	-
032 «Укладені договори (угоди, контракти) державних цільових фондів»	1332	-	-	-	-
<b>04 «Непередбачені активи»</b>	<b>1340</b>	-	-	-	-
041 «Непередбачені активи розпорядників бюджетних коштів»	1341	-	-	-	-
042 «Непередбачені активи державних цільових фондів»	1342	-	-	-	-
043 «Тимчасово передані активи»	1343	-	-	-	-
<b>05 «Непередбачені зобов'язання, гарантії та забезпечення надані»</b>	<b>1350</b>	-	-	-	-
051 «Гарантії та забезпечення надані розпорядників бюджетних коштів»	1351	-	-	-	-
052 «Гарантії та забезпечення надані державних цільових фондів»	1352	-	-	-	-
053 «Непередбачені зобов'язання розпорядників бюджетних коштів»	1353	-	-	-	-
054 «Непередбачені зобов'язання державних цільових фондів»	1354	-	-	-	-
<b>06 «Гарантії та забезпечення отримані»</b>	<b>1360</b>	-	-	-	-
061 «Гарантії та забезпечення отримані розпорядників бюджетних коштів»	1361	-	-	-	-
062 «Гарантії та забезпечення отримані державних цільових фондів»	1362	-	-	-	-
<b>07 «Списані активи»</b>	<b>1370</b>	<b>168 955</b>	-	-	<b>168 955</b>



1	2	3	4	5	6
071 «Списана дебіторська заборгованість розпорядників бюджетних коштів»	1371	168 187	-	-	168 187
072 «Списана дебіторська заборгованість державних цільових фондів»	1372	-	-	-	-
073 «Невідшкодовані нестачі і втрати від псування цінностей розпорядників бюджетних коштів»	1373	768	-	-	768
074 «Невідшкодовані нестачі і втрати від псування цінностей державних цільових фондів»	1374	-	-	-	-
<b>08 «Бланки документів суворої звітності»</b>	<b>1380</b>	<b>51 782</b>	<b>-</b>	<b>60</b>	<b>51 722</b>
081 «Бланки документів суворої звітності розпорядників бюджетних коштів»	1381	51 782	-	60	51 722
082 «Бланки документів суворої звітності державних цільових фондів»	1382	-	-	-	-
<b>09 «Передані (видані) активи відповідно до законодавства»</b>	<b>1390</b>	<b>-</b>	<b>-</b>	<b>-</b>	<b>-</b>
091 «Передані (видані) активи відповідно до законодавства розпорядників бюджетних коштів»	1391	-	-	-	-
092 «Передані (видані) активи відповідно до законодавства державних цільових фондів»	1392	-	-	-	-
<b>Разом</b>	<b>1400</b>	<b>9 455 752</b>	<b>2 113 138</b>	<b>1 074 276</b>	<b>10 494 614</b>

Керівник (посадова особа)

Микола НЕЧИПОРУК

Головний бухгалтер (спеціаліст,  
на якого покладено виконання  
обов'язків бухгалтерської служби)

Олена КОВАЛІВ



**Звіт**  
**про надходження та використання коштів загального фонду**  
**(форма N 2д)**  
**за 2020 рік**

Установа Національний аерокосмічний університет ім. М.С. Жуковського "Харківський авіаційний інститут" за ЄДРПОУ

Територія Київський за КОАТУУ

Організаційно-правова форма господарювання Державна організація (установа, заклад) за КОПФГ

Код та назва відомчої класифікації видатків та кредитування державного бюджету **220 - Міністерство освіти і науки України**

Код та назва програмної класифікації видатків та кредитування державного бюджету **2201040 - Наукова і науково-технічна діяльність закладів вищої освіти та наукових установ**

КОДИ
02066769
6310136600
425

Код та назва типової відомчої класифікації видатків та кредитування місцевих бюджетів -

Код та назва програмної класифікації видатків та кредитування місцевих бюджетів (код та назва Типової програмної класифікації видатків та кредитування місцевих бюджетів) -

Періодичність: річна

Одиниця виміру: грн. коп.

Показники	КЕКВ та/або ККК	Код рязка	Затверджено на звітний рік	Затверджено на звітний період (рік)	Залишок на початок звітного року	Надійшло коштів за звітний період (рік)	Касові за звітний період (рік)	Залишок на кінець звітного періоду (року)
1	2	3	4	5	6	7	8	9
<b>Видатки та надання кредитів - усього</b>	X	010	17 105 817,00	17 105 817,00	-	17 105 817,00	17 105 817,00	-
у тому числі:	2000	020	17 105 817,00	-	-	17 105 817,00	17 105 817,00	-
<b>Поточні видатки</b>								
<i>Оплата праці і нарахування на заробітну плату</i>	2100	030	-	-	-	-	-	-
<i>Оплата праці</i>	2110	040	-	-	-	-	-	-
<i>Заробітна плата</i>	2111	050	-	-	-	-	-	-
<i>Грошове забезпечення військовослужбовців</i>	2112	060	-	-	-	-	-	-
<i>Нарахування на оплату праці</i>	2120	070	-	-	-	-	-	-
<b>Використання товарів і послуг</b>	2200	080	17 105 817,00	-	-	17 105 817,00	17 105 817,00	-
<i>Предмети, матеріали, обладнання та інвентар</i>	2210	090	-	-	-	-	-	-
<i>Медикаменти та перев'язувальні матеріали</i>	2220	100	-	-	-	-	-	-
<i>Продукти харчування</i>	2230	110	-	-	-	-	-	-
<i>Оплата послуг (крім комунальних)</i>	2240	120	-	-	-	-	-	-
<i>Видатки на відрядження</i>	2250	130	-	-	-	-	-	-





1	2	3	4	5	6	7	8	9
Видатки та заходи спеціального призначення	2260	140	-	-	-	-	-	-
Оплата комунальних послуг та енергоносіїв	2270	150	-	-	-	-	-	-
Оплата теплопостачання	2271	160	-	-	-	-	-	-
Оплата водопостачання та водовідведення	2272	170	-	-	-	-	-	-
Оплата електроенергії	2273	180	-	-	-	-	-	-
Оплата природного газу	2274	190	-	-	-	-	-	-
Оплата інших енергоносіїв та інших комунальних послуг	2275	200	-	-	-	-	-	-
Оплата енергосервісу	2276	210	-	-	-	-	-	-
<i>Дослідження і розробки, окремі заходи по реалізації державних (регіональних) програм</i>	2280	220	17 105 817,00	-	-	17 105 817,00	17 105 817,00	-
Дослідження і розробки, окремі заходи розвитку по реалізації державних (регіональних) програм	2281	230	17 105 817,00	17 105 817,00	-	17 105 817,00	17 105 817,00	-
Окремі заходи по реалізації державних (регіональних) програм, не віднесені до заходів розвитку	2282	240	-	-	-	-	-	-
<b>Обслуговування боргових зобов'язань</b>	<b>2400</b>	<b>250</b>	-	-	-	-	-	-
Обслуговування внутрішніх боргових зобов'язань	2410	260	-	-	-	-	-	-
Обслуговування зовнішніх боргових зобов'язань	2420	270	-	-	-	-	-	-
<b>Поточні трансферти</b>	<b>2600</b>	<b>280</b>	-	-	-	-	-	-
Субсидії та поточні трансферти підприємствам (установам, організаціям)	2610	290	-	-	-	-	-	-
Поточні трансферти органам державного управління інших рівнів	2620	300	-	-	-	-	-	-
Поточні трансферти урядам іноземних держав та міжнародним організаціям	2630	310	-	-	-	-	-	-
<b>Соціальне забезпечення</b>	<b>2700</b>	<b>320</b>	-	-	-	-	-	-
Виплата пенсій і допомоги	2710	330	-	-	-	-	-	-
Стипендії	2720	340	-	-	-	-	-	-
Інші виплати населенню	2730	350	-	-	-	-	-	-
<b>Інші поточні видатки</b>	<b>2800</b>	<b>360</b>	-	-	-	-	-	-
<b>Капітальні видатки</b>	<b>3000</b>	<b>370</b>	-	-	-	-	-	-
<b>Придбання основного капіталу</b>	<b>3100</b>	<b>380</b>	-	-	-	-	-	-
Придбання обладнання і предметів довгострокового користування	3110	390	-	-	-	-	-	-
Капітальне будівництво (придбання)	3120	400	-	-	-	-	-	-
Капітальне будівництво (придбання) житла	3121	410	-	-	-	-	-	-
Капітальне будівництво (придбання) інших об'єктів	3122	420	-	-	-	-	-	-
Капітальний ремонт	3130	430	-	-	-	-	-	-
Капітальний ремонт житлового фонду (приміщень)	3131	440	-	-	-	-	-	-
Капітальний ремонт інших об'єктів	3132	450	-	-	-	-	-	-
Реконструкція та реставрація	3140	460	-	-	-	-	-	-
Реконструкція житлового фонду (приміщень)	3141	470	-	-	-	-	-	-
Реконструкція та реставрація інших об'єктів	3142	480	-	-	-	-	-	-
Реставрація пам'яток культури, історії та архітектури	3143	490	-	-	-	-	-	-
Створення державних запасів і резервів	3150	500	-	-	-	-	-	-
Придбання землі та нематеріальних активів	3160	510	-	-	-	-	-	-
<b>Капітальні трансферти</b>	<b>3200</b>	<b>520</b>	-	-	-	-	-	-



1	2	3	4	5	6	7	8	9
Капітальні трансферти підприємствам (установам, організаціям)	3210	530	-	-	-	-	-	-
Капітальні трансферти органам державного управління інших рівнів	3220	540	-	-	-	-	-	-
Капітальні трансферти урядам іноземних держав та міжнародним організаціям	3230	550	-	-	-	-	-	-
Капітальні трансферти населенню	3240	560	-	-	-	-	-	-
<b>Внутрішнє кредитування</b>	<b>4100</b>	<b>570</b>	-	-	-	-	-	-
Надання внутрішніх кредитів	4110	580	-	-	-	-	-	-
Надання кредитів органам державного управління інших рівнів	4111	590	-	-	-	-	-	-
Надання кредитів підприємствам, установам, організаціям	4112	600	-	-	-	-	-	-
Надання інших внутрішніх кредитів	4113	610	-	-	-	-	-	-
<b>Зовнішнє кредитування</b>	<b>4200</b>	<b>620</b>	-	-	-	-	-	-
Надання зовнішніх кредитів	4210	630	-	-	-	-	-	-
Інші видатки	5000	640	X	-	X	X	X	X
Нерозподілені видатки	9000	650	-	-	-	-	-	-

КОШТІВ.

Керівник



Микола НЕЧИПОРУК

Головний  
бухгалтер



Олена КОВАЛІВ



" 26 " січня 2021р.

**Звіт**  
**про надходження та використання коштів загального фонду**  
**(форма N 2д)**  
**за 2020 рік**

Установа Національний аерокосмічний університет ім. М.С. Жуковського "Харківський авіаційний інститут" за ЄДРПОУ

Територія Київський за КОАТУУ

Організаційно-правова форма господарювання Державна організація (установа, заклад) за КОПФГ

Код та назва відомчої класифікації видатків та кредитування державного бюджету **220 - Міністерство освіти і науки України**

КОДИ
02066769
6310136600
425

Код та назва програмної класифікації видатків та кредитування державного бюджету **2201160 - Підготовка кадрів закладами вищої освіти та забезпечення діяльності їх баз практики**

Код та назва типової відомчої класифікації видатків та кредитування місцевих бюджетів -

Код та назва програмної класифікації видатків та кредитування місцевих бюджетів (код та назва Типової програмної класифікації видатків та кредитування місцевих бюджетів) -

Періодичність: **річна**

Одиниця виміру: **грн. коп.**

Показники	КЕКВ та/або ККК	Код рядка	Затверджено на звітний рік	Затверджено на звітний період (рік)	Залишок на початок звітного року	Надійшло коштів за звітний період (рік)	Касові за звітний період (рік)	Залишок на кінець звітного періоду (року)
1	2	3	4	5	6	7	8	9
<b>Видатки та надання кредитів - усього</b>	<b>X</b>	<b>010</b>	<b>239 992 887,00</b>	<b>239 992 887,00</b>	-	<b>239 992 887,00</b>	<b>239 992 887,00</b>	-
<b>у тому числі:</b>	<b>2000</b>	<b>020</b>	<b>236 992 887,00</b>	-	-	<b>236 992 887,00</b>	<b>236 992 887,00</b>	-
<b>Поточні видатки</b>								
<i>Оплата праці і нарахування на заробітну плату</i>	<i>2100</i>	<i>030</i>	-	-	-	-	-	-
<i>Оплата праці</i>	<i>2110</i>	<i>040</i>	-	-	-	-	-	-
<i>Заробітна плата</i>	<i>2111</i>	<i>050</i>	-	-	-	-	-	-
<i>Грошове забезпечення військовослужбовців</i>	<i>2112</i>	<i>060</i>	-	-	-	-	-	-
<i>Нарахування на оплату праці</i>	<i>2120</i>	<i>070</i>	-	-	-	-	-	-
<b>Використання товарів і послуг</b>	<b>2200</b>	<b>080</b>	<b>236 992 887,00</b>	-	-	<b>236 992 887,00</b>	<b>236 992 887,00</b>	-
<i>Предмети, матеріали, обладнання та інвентар</i>	<i>2210</i>	<i>090</i>	-	-	-	-	-	-
<i>Медикаменти та перев'язувальні матеріали</i>	<i>2220</i>	<i>100</i>	-	-	-	-	-	-
<i>Продукти харчування</i>	<i>2230</i>	<i>110</i>	-	-	-	-	-	-
<i>Оплата послуг (крім комунальних)</i>	<i>2240</i>	<i>120</i>	-	-	-	-	-	-
<i>Видатки на відрядження</i>	<i>2250</i>	<i>130</i>	-	-	-	-	-	-



1	2	3	4	5	6	7	8	9
Видатки та заходи спеціального призначення	2260	140	-	-	-	-	-	-
Оплата комунальних послуг та енергоносіїв	2270	150	-	-	-	-	-	-
Оплата тепlopостачання	2271	160	-	-	-	-	-	-
Оплата водopостачання та водовідведення	2272	170	-	-	-	-	-	-
Оплата електроенергії	2273	180	-	-	-	-	-	-
Оплата природного газу	2274	190	-	-	-	-	-	-
Оплата інших енергоносіїв та інших комунальних послуг	2275	200	-	-	-	-	-	-
Оплата енергосервісу	2276	210	-	-	-	-	-	-
Дослідження і розробки, окремі заходи по реалізації державних (регіональних) програм	2280	220	236 992 887,00	-	-	236 992 887,00	236 992 887,00	-
Дослідження і розробки, окремі заходи розвитку по реалізації державних (регіональних) програм	2281	230	-	-	-	-	-	-
Окремі заходи по реалізації державних (регіональних) програм, не віднесені до заходів розвитку	2282	240	236 992 887,00	236 992 887,00	-	236 992 887,00	236 992 887,00	-
<b>Обслуговування боргових зобов'язань</b>	<b>2400</b>	<b>250</b>	-	-	-	-	-	-
Обслуговування внутрішніх боргових зобов'язань	2410	260	-	-	-	-	-	-
Обслуговування зовнішніх боргових зобов'язань	2420	270	-	-	-	-	-	-
<b>Поточні трансферти</b>	<b>2600</b>	<b>280</b>	-	-	-	-	-	-
Субсидії та поточні трансферти підприємствам (установам, організаціям)	2610	290	-	-	-	-	-	-
Поточні трансферти органам державного управління інших рівнів	2620	300	-	-	-	-	-	-
Поточні трансферти урядам іноземних держав та міжнародним організаціям	2630	310	-	-	-	-	-	-
<b>Соціальне забезпечення</b>	<b>2700</b>	<b>320</b>	-	-	-	-	-	-
Виплата пенсій і допомоги	2710	330	-	-	-	-	-	-
Стипендії	2720	340	-	-	-	-	-	-
Інші виплати населенню	2730	350	-	-	-	-	-	-
<b>Інші поточні видатки</b>	<b>2800</b>	<b>360</b>	-	-	-	-	-	-
<b>Капітальні видатки</b>	<b>3000</b>	<b>370</b>	<b>3 000 000,00</b>	-	-	<b>3 000 000,00</b>	<b>3 000 000,00</b>	-
<b>Придбання основного капіталу</b>	<b>3100</b>	<b>380</b>	-	-	-	-	-	-
Придбання обладнання і предметів довгострокового користування	3110	390	-	-	-	-	-	-
Капітальне будівництво (придбання)	3120	400	-	-	-	-	-	-
Капітальне будівництво (придбання) житла	3121	410	-	-	-	-	-	-
Капітальне будівництво (придбання) інших об'єктів	3122	420	-	-	-	-	-	-
Капітальний ремонт	3130	430	-	-	-	-	-	-
Капітальний ремонт житлового фонду (приміщень)	3131	440	-	-	-	-	-	-
Капітальний ремонт інших об'єктів	3132	450	-	-	-	-	-	-
Реконструкція та реставрація	3140	460	-	-	-	-	-	-
Реконструкція житлового фонду (приміщень)	3141	470	-	-	-	-	-	-
Реконструкція та реставрація інших об'єктів	3142	480	-	-	-	-	-	-
Реставрація пам'яток культури, історії та архітектури	3143	490	-	-	-	-	-	-
Створення державних запасів і резервів	3150	500	-	-	-	-	-	-
Придбання землі та нематеріальних активів	3160	510	-	-	-	-	-	-
<b>Капітальні трансферти</b>	<b>3200</b>	<b>520</b>	<b>3 000 000,00</b>	-	-	<b>3 000 000,00</b>	<b>3 000 000,00</b>	-



1	2	3	4	5	6	7	8	9
Капітальні трансферти підприємствам (установам, організаціям)	3210	530	3 000 000,00	-	-	3 000 000,00	3 000 000,00	-
Капітальні трансферти органам державного управління інших рівнів	3220	540	-	-	-	-	-	-
Капітальні трансферти урядам іноземних держав та міжнародним організаціям	3230	550	-	-	-	-	-	-
Капітальні трансферти населенню	3240	560	-	-	-	-	-	-
<b>Внутрішнє кредитування</b>	<b>4100</b>	<b>570</b>	-	-	-	-	-	-
Надання внутрішніх кредитів	4110	580	-	-	-	-	-	-
Надання кредитів органам державного управління інших рівнів	4111	590	-	-	-	-	-	-
Надання кредитів підприємствам, установам, організаціям	4112	600	-	-	-	-	-	-
Надання інших внутрішніх кредитів	4113	610	-	-	-	-	-	-
<b>Зовнішнє кредитування</b>	<b>4200</b>	<b>620</b>	-	-	-	-	-	-
Надання зовнішніх кредитів	4210	630	-	-	-	-	-	-
Інші видатки	5000	640	X	3 000 000,00	X	X	X	X
Нерозподілені видатки	9000	650	-	-	-	-	-	-

КОШТІВ.

Керівник

Микола НЕЧПОРУК

Головний бухгалтер

Олена КОВАЛІВ



" 26 " січня 2021р.

**Звіт**  
**про надходження та використання коштів загального фонду**  
**(форма N 2д)**  
**за 2020 рік**

Установа Національний аерокосмічний університет ім. М.С. Жуковського "Харківський авіаційний інститут"  
Територія Київський  
Організаційно-правова форма господарювання Державна організація (установа, заклад)

за ЄДРПОУ

КОДИ

02066769

за КОАТУУ

6310136600

за КОПФГ

425

Код та назва відомчої класифікації видатків та кредитування державного бюджету **220 - Міністерство освіти і науки України**Код та назва програмної класифікації видатків та кредитування державного бюджету **2201190 - Виплата академічних стипендій студентам (курсантам), аспірантам, докторантам закладів фахової передвищої та вищої освіти**

Код та назва типової відомчої класифікації видатків та кредитування місцевих бюджетів -

Код та назва програмної класифікації видатків та кредитування місцевих бюджетів (код та назва Типової програмної класифікації видатків та кредитування місцевих бюджетів) -

Періодичність: **річна**Одиниця виміру: **грн. коп.**

Показники	КЕКВ та/або ККК	Код рядка	Затверджено на звітний рік	Затверджено на звітний період (рік)	Залишок на початок звітного року	Падійшло коштів за звітний період (рік)	Касові за звітний період (рік)	Залишок на кінець звітного періоду (року)
1	2	3	4	5	6	7	8	9
<b>Видатки та надання кредитів - усього</b>	<b>X</b>	<b>010</b>	<b>30 593 200,00</b>	<b>30 593 200,00</b>	-	<b>30 593 186,00</b>	<b>30 593 186,00</b>	-
<b>у тому числі:</b>								
<b>Поточні видатки</b>	<b>2000</b>	<b>020</b>	<b>30 593 200,00</b>	-	-	<b>30 593 186,00</b>	<b>30 593 186,00</b>	-
<i>Оплата праці і нарахування на заробітну плату</i>	<i>2100</i>	<i>030</i>	-	-	-	-	-	-
<i>Оплата праці</i>	<i>2110</i>	<i>040</i>	-	-	-	-	-	-
<i>Заробітна плата</i>	<i>2111</i>	<i>050</i>	-	-	-	-	-	-
<i>Грошове забезпечення військовослужбовців</i>	<i>2112</i>	<i>060</i>	-	-	-	-	-	-
<i>Нарахування на оплату праці</i>	<i>2120</i>	<i>070</i>	-	-	-	-	-	-
<b>Використання товарів і послуг</b>	<b>2200</b>	<b>080</b>	-	-	-	-	-	-
<i>Предмети, матеріали, обладнання та інвентар</i>	<i>2210</i>	<i>090</i>	-	-	-	-	-	-
<i>Медикаменти та перев'язувальні матеріали</i>	<i>2220</i>	<i>100</i>	-	-	-	-	-	-
<i>Продукти харчування</i>	<i>2230</i>	<i>110</i>	-	-	-	-	-	-
<i>Оплата послуг (крім комунальних)</i>	<i>2240</i>	<i>120</i>	-	-	-	-	-	-
<i>Видатки на відрядження</i>	<i>2250</i>	<i>130</i>	-	-	-	-	-	-
<b>Видатки та заходи спеціального призначення</b>	<b>2260</b>	<b>140</b>	-	-	-	-	-	-




1	2	3	4	5	6	7	8	9
Оплата комунальних послуг та енергоносіїв	2270	150	-	-	-	-	-	-
Оплата теплопостачання	2271	160	-	-	-	-	-	-
Оплата водопостачання та водовідведення	2272	170	-	-	-	-	-	-
Оплата електроенергії	2273	180	-	-	-	-	-	-
Оплата природного газу	2274	190	-	-	-	-	-	-
Оплата інших енергоносіїв та інших комунальних послуг	2275	200	-	-	-	-	-	-
Оплата енергосервісу	2276	210	-	-	-	-	-	-
<i>Дослідження і розробки, окремі заходи по реалізації державних (регіональних) програм</i>	2280	220	-	-	-	-	-	-
<i>Дослідження і розробки, окремі заходи розвитку по реалізації державних (регіональних) програм</i>	2281	230	-	-	-	-	-	-
<i>Окремі заходи по реалізації державних (регіональних) програм, не віднесені до заходів розвитку</i>	2282	240	-	-	-	-	-	-
<b>Обслуговування боргових зобов'язань</b>	<b>2400</b>	<b>250</b>	-	-	-	-	-	-
<i>Обслуговування внутрішніх боргових зобов'язань</i>	2410	260	-	-	-	-	-	-
<i>Обслуговування зовнішніх боргових зобов'язань</i>	2420	270	-	-	-	-	-	-
<b>Поточні трансферти</b>	<b>2600</b>	<b>280</b>	-	-	-	-	-	-
<i>Субсидії та поточні трансферти підприємствам (установам, організаціям)</i>	2610	290	-	-	-	-	-	-
<i>Поточні трансферти органам державного управління інших рівнів</i>	2620	300	-	-	-	-	-	-
<i>Поточні трансферти урядам іноземних держав та міжнародним організаціям</i>	2630	310	-	-	-	-	-	-
<b>Соціальне забезпечення</b>	<b>2700</b>	<b>320</b>	<b>30 593 200.00</b>	<b>30 593 200.00</b>	-	<b>30 593 186.00</b>	<b>30 593 186.00</b>	-
<i>Виплата пенсій і допомоги</i>	2710	330	-	-	-	-	-	-
<i>Стипендії</i>	2720	340	30 593 200.00	-	-	30 593 186.00	30 593 186.00	-
<i>Інші виплати населенню</i>	2730	350	-	-	-	-	-	-
<b>Інші поточні видатки</b>	<b>2800</b>	<b>360</b>	-	-	-	-	-	-
<b>Капітальні видатки</b>	<b>3000</b>	<b>370</b>	-	-	-	-	-	-
<b>Придбання основного капіталу</b>	<b>3100</b>	<b>380</b>	-	-	-	-	-	-
<i>Придбання обладнання і предметів довгострокового користування</i>	3110	390	-	-	-	-	-	-
<i>Капітальне будівництво (придбання)</i>	3120	400	-	-	-	-	-	-
<i>Капітальне будівництво (придбання) житла</i>	3121	410	-	-	-	-	-	-
<i>Капітальне будівництво (придбання) інших об'єктів</i>	3122	420	-	-	-	-	-	-
<i>Капітальний ремонт</i>	3130	430	-	-	-	-	-	-
<i>Капітальний ремонт житлового фонду (приміщень)</i>	3131	440	-	-	-	-	-	-
<i>Капітальний ремонт інших об'єктів</i>	3132	450	-	-	-	-	-	-
<i>Реконструкція та реставрація</i>	3140	460	-	-	-	-	-	-
<i>Реконструкція житлового фонду (приміщень)</i>	3141	470	-	-	-	-	-	-
<i>Реконструкція та реставрація інших об'єктів</i>	3142	480	-	-	-	-	-	-
<i>Реставрація пам'яток культури, історії та архітектури</i>	3143	490	-	-	-	-	-	-
<i>Створення державних запасів і резервів</i>	3150	500	-	-	-	-	-	-
<i>Придбання землі та нематеріальних активів</i>	3160	510	-	-	-	-	-	-
<b>Капітальні трансферти</b>	<b>3200</b>	<b>520</b>	-	-	-	-	-	-



1	2	3	4	5	6	7	8	9
Капітальні трансферти підприємствам (установам, організаціям)	3210	530	-	-	-	-	-	-
Капітальні трансферти органам державного управління інших рівнів	3220	540	-	-	-	-	-	-
Капітальні трансферти урядам іноземних держав та міжнародним організаціям	3230	550	-	-	-	-	-	-
Капітальні трансферти населенню	3240	560	-	-	-	-	-	-
<b>Внутрішнє кредитування</b>	<b>4100</b>	<b>570</b>	-	-	-	-	-	-
Надання внутрішніх кредитів	4110	580	-	-	-	-	-	-
Надання кредитів органам державного управління інших рівнів	4111	590	-	-	-	-	-	-
Надання кредитів підприємствам, установам, організаціям	4112	600	-	-	-	-	-	-
Надання інших внутрішніх кредитів	4113	610	-	-	-	-	-	-
<b>Зовнішнє кредитування</b>	<b>4200</b>	<b>620</b>	-	-	-	-	-	-
Надання зовнішніх кредитів	4210	630	-	-	-	-	-	-
Інші видатки	5000	640	X	-	X	X	X	X
Нерозподілені видатки	9000	650	-	-	-	-	-	-

коштів.

Керівник



Микола НЕЧИПОРУК

Головний  
бухгалтер



Олена КОВАЛІВ



" 26 " січня 2021р.



Зведений звіт (розпорядявки)

Додаток 2  
до Порядку складання бюджетної звітності  
розпорядниками та одержувачами бюджетних  
коштів, звітності фондами  
загальнообов'язкового державного  
соціального і пенсійного страхування  
(пункт 1 розділу II)

**Звіт**  
**про надходження і використання коштів, отриманих як плата за послуги**  
**(форма N 4-1д)**  
**за 2020 рік**

Установа	<i>Національний аерокосмічний університет ім. М.С. Жуковського "Харківський авіаційний інститут"</i>	за ЄДРПОУ	КОДИ 02066769
Територія	<i>Київський</i>	за КОАТУУ	6310136600
Організаційно-правова форма господарювання	<i>Державна організація (установа, заклад)</i>	за КОПФГ	425
Код та назва відомчої класифікації видатків та кредитування державного бюджету	<b>220 - Міністерство освіти і науки України</b>		

Код та назва програмної класифікації видатків та кредитування державного бюджету **2201040 - Наукова і науково-технічна діяльність закладів вищої освіти та наукових установ**

Код та назва типової відомчої класифікації видатків та кредитування місцевих бюджетів -

Код та назва програмної класифікації видатків та кредитування місцевих бюджетів (код та назва Типової програмної класифікації видатків та кредитування місцевих бюджетів) -

Періодичність: **річна**

Одиниця виміру: **грн. коп.**

Показники	КЕКВ	Код рядка	Затверджено на звітний рік	Залишок на початок звітного року		Перераховано залишок	Отримано залишок	Надійшло коштів за звітний період (рік)	Касові за звітний період (рік)				Залишок на кінець звітного періоду (року)	
				усього	у тому числі на рахунках в установах банків				усього	у тому числі		усього	у тому числі на рахунках в установах банків	
										перераховані з рахунків в установах банків	спрямовано на погашення заборгованості загального фонду			
									усього					
<b>Находження коштів – усього</b>	X	010	10 697 797,00	1 605 096,41	-	14 311,39	14 311,39	9 102 700,59	X	X	X	X	2 490 407,24	-
За послуги, що надаються бюджетними установами згідно з їх основною діяльністю	X	020	9 092 700,59	X	X	X	X	9 102 700,59	X	X	X	X	X	X
Від додаткової (господарської) діяльності	X	050	-	X	X	X	X	-	X	X	X	X	X	X
Від оренди майна бюджетних установ, що здійснюється відповідно до Закону України «Про оренду державного та комунального майна»	X	040	-	X	X	X	X	-	X	X	X	X	X	X
Від реалізації в установленому порядку майна (крім нерухомого майна)	X	050	-	X	X	X	X	-	X	X	X	X	X	X



1	2	3	4	5	6	7	8	9	10	11	12	13	14	15
Фінансування	X	060	1 605 096,41	X	X	X	X	X	X	X	X	X	X	X
<b>Видатки – усього</b>	<b>X</b>	<b>070</b>	<b>10 697 797,00</b>	<b>X</b>	<b>X</b>	<b>X</b>	<b>X</b>	<b>X</b>	<b>8 217 389,76</b>	-	-	-	X	X
<b>у тому числі:</b>	<b>2000</b>	<b>080</b>	<b>9 206 997,00</b>	<b>X</b>	<b>X</b>	<b>X</b>	<b>X</b>	<b>X</b>	<b>6 858 289,76</b>	-	-	-	X	X
<b>Поточні видатки</b>														
Оплата праці і нарахування на заробітну плату	2100	090	-	X	X	X	X	X	-	-	-	-	X	X
Оплата праці	2110	100	-	X	X	X	X	X	-	-	-	-	X	X
Заробітна плата	2111	110	-	X	X	X	X	X	-	-	-	-	X	X
Грошове забезпечення військовослужбовців	2112	120	-	X	X	X	X	X	-	-	-	-	X	X
Нарахування на оплату праці	2120	130	-	X	X	X	X	X	-	-	-	-	X	X
<b>Використання товарів і послуг</b>	<b>2200</b>	<b>140</b>	<b>9 206 997,00</b>	<b>X</b>	<b>X</b>	<b>X</b>	<b>X</b>	<b>X</b>	<b>6 858 289,76</b>	-	-	-	X	X
Предмети, матеріали, обладнання та інвентар	2210	150	-	X	X	X	X	X	-	-	-	-	X	X
Медикаменти та перев'язувальні матеріали	2220	160	-	X	X	X	X	X	-	-	-	-	X	X
Продукти харчування	2230	170	-	X	X	X	X	X	-	-	-	-	X	X
Оплата послуг (крім комунальних)	2240	180	-	X	X	X	X	X	-	-	-	-	X	X
Видатки на відрядження	2250	190	-	X	X	X	X	X	-	-	-	-	X	X
Видатки та заходи спеціального призначення	2260	200	-	X	X	X	X	X	-	-	-	-	X	X
Оплата комунальних послуг та енергоносіїв	2270	210	-	X	X	X	X	X	-	-	-	-	X	X
Оплата теплопостачання	2271	220	-	X	X	X	X	X	-	-	-	-	X	X
Оплата водопостачання та водовідведення	2272	230	-	X	X	X	X	X	-	-	-	-	X	X
Оплата електроенергії	2273	240	-	X	X	X	X	X	-	-	-	-	X	X
Оплата природного газу	2274	250	-	X	X	X	X	X	-	-	-	-	X	X
Оплата інших енергоносіїв та інших комунальних послуг	2275	260	-	X	X	X	X	X	-	-	-	-	X	X
Оплата енергосервісу	2276	270	-	X	X	X	X	X	-	-	-	-	X	X
Дослідження і розробки, окремі заходи по реалізації державних (регіональних) програм	2280	280	9 206 997,00	X	X	X	X	X	6 858 289,76	-	-	-	X	X
Дослідження і розробки, окремі заходи розвитку по реалізації державних (регіональних) програм	2281	290	9 206 997,00	X	X	X	X	X	6 858 289,76	-	-	-	X	X
Окремі заходи по реалізації державних (регіональних) програм, не віднесені до заходів	2282	300	-	X	X	X	X	X	-	-	-	-	X	X
<b>Обслуговування боргових зобов'язань</b>	<b>2400</b>	<b>310</b>	-	<b>X</b>	<b>X</b>	<b>X</b>	<b>X</b>	<b>X</b>	-	-	-	-	<b>X</b>	<b>X</b>
Обслуговування внутрішніх боргових зобов'язань	2410	320	-	X	X	X	X	X	-	-	-	-	X	X
Обслуговування зовнішніх боргових зобов'язань	2420	330	-	X	X	X	X	X	-	-	-	-	X	X
<b>Поточні трансферти</b>	<b>2600</b>	<b>340</b>	-	<b>X</b>	<b>X</b>	<b>X</b>	<b>X</b>	<b>X</b>	-	-	-	-	<b>X</b>	<b>X</b>
Субсидії та поточні трансферти підприємствам (установам, організаціям)	2610	350	-	X	X	X	X	X	-	-	-	-	X	X
Поточні трансферти органам державного управління інших рівнів	2620	360	-	X	X	X	X	X	-	-	-	-	X	X
Поточні трансферти урядам іноземних держав та міжнародним організаціям	2630	370	-	X	X	X	X	X	-	-	-	-	X	X
<b>Соціальне забезпечення</b>	<b>2700</b>	<b>380</b>	-	<b>X</b>	<b>X</b>	<b>X</b>	<b>X</b>	<b>X</b>	-	-	-	-	<b>X</b>	<b>X</b>
Виплата пенсій і допомоги	2710	390	-	X	X	X	X	X	-	-	-	-	X	X
Стипендії	2720	400	-	X	X	X	X	X	-	-	-	-	X	X
Інші виплати населенню	2730	410	-	X	X	X	X	X	-	-	-	-	X	X
<b>Інші поточні видатки</b>	<b>2800</b>	<b>420</b>	-	<b>X</b>	<b>X</b>	<b>X</b>	<b>X</b>	<b>X</b>	-	-	-	-	<b>X</b>	<b>X</b>
<b>Капітальні видатки</b>	<b>3000</b>	<b>430</b>	<b>1 490 800,00</b>	<b>X</b>	<b>X</b>	<b>X</b>	<b>X</b>	<b>X</b>	<b>1 359 100,00</b>	-	-	-	<b>X</b>	<b>X</b>
Придбання основного капіталу	3100	440	-	X	X	X	X	X	-	-	-	-	X	X
Придбання обладнання і предметів нерухомого користування	3110	450	-	X	X	X	X	X	-	-	-	-	X	X



1	2	3	4	5	6	7	8	9	10	11	12	13	14	15
Капітальне будівництво (придбання)	3120	460	-	X	X	X	X	X	-	-	-	-	X	X
Капітальне будівництво (придбання) житла	3121	470	-	X	X	X	X	X	-	-	-	-	X	X
Капітальне будівництво (придбання) інших об'єктів	3122	480	-	X	X	X	X	X	-	-	-	-	X	X
Капітальний ремонт	3130	490	-	X	X	X	X	X	-	-	-	-	X	X
Капітальний ремонт житлового фонду (приміщень)	3131	500	-	X	X	X	X	X	-	-	-	-	X	X
Капітальний ремонт інших об'єктів	3132	510	-	X	X	X	X	X	-	-	-	-	X	X
Реконструкція та реставрація	3140	520	-	X	X	X	X	X	-	-	-	-	X	X
Реконструкція житлового фонду (приміщень)	3141	530	-	X	X	X	X	X	-	-	-	-	X	X
Реконструкція та реставрація інших об'єктів	3142	540	-	X	X	X	X	X	-	-	-	-	X	X
Реставрація пам'яток культури, історії та	3143	550	-	X	X	X	X	X	-	-	-	-	X	X
Створення державних запасів і резервів	3150	560	-	X	X	X	X	X	-	-	-	-	X	X
Придбання землі та нематеріальних активів	3160	570	-	X	X	X	X	X	-	-	-	-	X	X
Капітальні трансферти	3200	580	1 490 800,00	X	X	X	X	X	1 359 100,00	-	-	-	X	X
Капітальні трансферти підприємствам (установам, організаціям)	3210	590	1 490 800,00	X	X	X	X	X	1 359 100,00	-	-	-	X	X
Капітальні трансферти органам державного управління інших рівнів	3220	600	-	X	X	X	X	X	-	-	-	-	X	X
Капітальні трансферти урядам іноземних держав та міжнародним організаціям	3230	610	-	X	X	X	X	X	-	-	-	-	X	X
Капітальні трансферти населенню	3240	620	-	X	X	X	X	X	-	-	-	-	X	X

Керівник



Микола НЕЧИПОРУК

Головний бухгалтер



Олена КОВАЛІВ



" 26 " січня 2021р.

Зведений звіт (розпорядник)

Додаток 2  
до Порядку складання бюджетної звітності  
розпорядниками та одержувачами бюджетних  
коштів, звітності фондами  
загальнообов'язкового державного  
соціального і пенсійного страхування  
(пункт 1 розділу II)

**Звіт**  
**про надходження і використання коштів, отриманих як плата за послуги**  
**(форма N 4-1д)**  
**за 2020 рік**

Установа	<i>Національний аерокосмічний університет ім. М.С. Жуковського "Харківський авіаційний інститут"</i>	за ЄДРПОУ	КОДИ 02066769
Територія	<i>Київський</i>	за КОАТУУ	6310136600
Організаційно-правова форма господарювання	<i>Державна організація (установа, заклад)</i>	за КОПФГ	425

Код та назва відомчої класифікації видатків та кредитування державного бюджету **220 - Міністерство освіти і науки України**  
Код та назва програмної класифікації видатків та кредитування державного бюджету **2201160 - Підготовка кадрів закладами вищої освіти та забезпечення діяльності їх баз практики**

Код та назва типової відомчої класифікації видатків та кредитування місцевих бюджетів -  
Код та назва програмної класифікації видатків та кредитування місцевих бюджетів (код та назва Типової програмної класифікації видатків та кредитування місцевих бюджетів) -  
Періодичність: **річна**  
Одиниця виміру: **грн. коп.**

Показники	КЕКВ	Код рядка	Затверджено на звітний рік	Залишок на початок звітного року		Перераховано залишок	Отримано залишок	Надійшло коштів за звітний період (рік)	Касові за звітний період (рік)				Залишок на кінець звітного періоду (року)	
				усього	у тому числі на рахунках в установах банків				усього	у тому числі		усього	у тому числі на рахунках в установах банків	
										перераховано з рахунків в установах банків	спрямовано на покращення забезпеченості загального фонду			усього
1	2	3	4	5	6	7	8	9	10	11	12	13	14	15
<b>Надходження коштів – усього</b>	X	010	120 784 509,39	13 967 068,32	-	10 897 410,38	10 569 419,62	107 145 431,83	X	X	X	X	30 213 168,67	-
За послуги, що надаються бюджетними установами згідно з їх основною діяльністю	X	020	73 544 735,86	X	X	X	X	73 544 735,86	X	X	X	X	X	X
Від додаткової (господарської) діяльності	X	030	32 882 010,03	X	X	X	X	32 882 010,03	X	X	X	X	X	X
Від оренди майна бюджетних установ, що здійснюється відповідно до Закону України «Про оренду державного та комунального майна»	X	040	595 716,40	X	X	X	X	595 716,40	X	X	X	X	X	X
Від реалізації в установленому порядку майна (крім нерухомого майна)	X	050	122 969,54	X	X	X	X	122 969,54	X	X	X	X	X	X




1	2	3	4	5	6	7
Фінансування	X	060	13 639 077,56	X	X	X
<b>Видатки – усього</b>	<b>X</b>	<b>070</b>	<b>120 784 509,39</b>	<b>X</b>	<b>X</b>	<b>X</b>
<b>у тому числі:</b>						
<b>Поточні видатки</b>	<b>2000</b>	<b>080</b>	<b>115 784 509,39</b>	<b>X</b>	<b>X</b>	<b>X</b>
<i>Оплата праці і нарахування на заробітну плату</i>	<i>2100</i>	<i>090</i>	<i>-</i>	<i>X</i>	<i>X</i>	<i>X</i>
<i>Оплата праці</i>	<i>2110</i>	<i>100</i>	<i>-</i>	<i>X</i>	<i>X</i>	<i>X</i>
Заробітна плата	2111	110	-	X	X	X
Грошове забезпечення військовослужбовців	2112	120	-	X	X	X
Нарахування на оплату праці	2120	130	-	X	X	X
<i>Використання товарів і послуг</i>	<i>2200</i>	<i>140</i>	<i>115 784 509,39</i>	<i>X</i>	<i>X</i>	<i>X</i>
<i>Предмети, матеріали, обладнання та інвентар</i>	<i>2210</i>	<i>150</i>	<i>-</i>	<i>X</i>	<i>X</i>	<i>X</i>
<i>Медикаменти та перев'язувальні матеріали</i>	<i>2220</i>	<i>160</i>	<i>-</i>	<i>X</i>	<i>X</i>	<i>X</i>
<i>Продукти харчування</i>	<i>2230</i>	<i>170</i>	<i>-</i>	<i>X</i>	<i>X</i>	<i>X</i>
<i>Оплата послуг (крім комунальних)</i>	<i>2240</i>	<i>180</i>	<i>-</i>	<i>X</i>	<i>X</i>	<i>X</i>
<i>Видатки на відрядження</i>	<i>2250</i>	<i>190</i>	<i>-</i>	<i>X</i>	<i>X</i>	<i>X</i>
<i>Видатки та заходи спеціального призначення</i>	<i>2260</i>	<i>200</i>	<i>-</i>	<i>X</i>	<i>X</i>	<i>X</i>
<i>Оплата комунальних послуг та енергоносіїв</i>	<i>2270</i>	<i>210</i>	<i>-</i>	<i>X</i>	<i>X</i>	<i>X</i>
Оплата теплопостачання	2271	220	-	X	X	X
Оплата водопостачання та водовідведення	2272	230	-	X	X	X
Оплата електроенергії	2273	240	-	X	X	X
Оплата природного газу	2274	250	-	X	X	X
Оплата інших енергоносіїв та інших комунальних послуг	2275	260	-	X	X	X
Оплата енергосервісу	2276	270	-	X	X	X
<i>Дослідження і розробки, окремі заходи по реалізації державних (регіональних) програм</i>	<i>2280</i>	<i>280</i>	<i>115 784 509,39</i>	<i>X</i>	<i>X</i>	<i>X</i>
Дослідження і розробки, окремі заходи розвитку по реалізації державних (регіональних) програм	2281	290	-	X	X	X
Окремі заходи по реалізації державних (регіональних) програм, не віднесені до заходів	2282	300	115 784 509,39	X	X	X
<i>Обслуговування боргових зобов'язань</i>	<i>2400</i>	<i>310</i>	<i>-</i>	<i>X</i>	<i>X</i>	<i>X</i>
<i>Обслуговування внутрішніх боргових зобов'язань</i>	<i>2410</i>	<i>320</i>	<i>-</i>	<i>X</i>	<i>X</i>	<i>X</i>
<i>Обслуговування зовнішніх боргових зобов'язань</i>	<i>2420</i>	<i>330</i>	<i>-</i>	<i>X</i>	<i>X</i>	<i>X</i>
<i>Поточні трансферти</i>	<i>2600</i>	<i>340</i>	<i>-</i>	<i>X</i>	<i>X</i>	<i>X</i>
<i>Субсидії та поточні трансферти підприємствам (установам, організаціям)</i>	<i>2610</i>	<i>350</i>	<i>-</i>	<i>X</i>	<i>X</i>	<i>X</i>
<i>Поточні трансферти органам державного управління інших рівнів</i>	<i>2620</i>	<i>360</i>	<i>-</i>	<i>X</i>	<i>X</i>	<i>X</i>
<i>Поточні трансферти урядам територіальних держав та міжнародним організаціям</i>	<i>2630</i>	<i>370</i>	<i>-</i>	<i>X</i>	<i>X</i>	<i>X</i>
<i>Соціальне забезпечення</i>	<i>2700</i>	<i>380</i>	<i>-</i>	<i>X</i>	<i>X</i>	<i>X</i>
<i>Виплата пенсій і допомоги</i>	<i>2710</i>	<i>390</i>	<i>-</i>	<i>X</i>	<i>X</i>	<i>X</i>
<i>Стипендії</i>	<i>2720</i>	<i>400</i>	<i>-</i>	<i>X</i>	<i>X</i>	<i>X</i>
<i>Інші виплати населенню</i>	<i>2730</i>	<i>410</i>	<i>-</i>	<i>X</i>	<i>X</i>	<i>X</i>
<i>Інші поточні видатки</i>	<i>2800</i>	<i>420</i>	<i>-</i>	<i>X</i>	<i>X</i>	<i>X</i>
<b>Капітальні видатки</b>	<b>3000</b>	<b>430</b>	<b>5 000 000,00</b>	<b>X</b>	<b>X</b>	<b>X</b>
<i>Придбання основного капіталу</i>	<i>3100</i>	<i>440</i>	<i>-</i>	<i>X</i>	<i>X</i>	<i>X</i>
<i>Придбання обладнання і предметів нерухомого майна (строкового користування)</i>	<i>3110</i>	<i>450</i>	<i>-</i>	<i>X</i>	<i>X</i>	<i>X</i>



1	2	3	4	5	6	7	8	9	10	11	12	13	14	15
Капітальне будівництво (придбання)	3120	460	-	X	X	X	X	X	-	-	-	-	X	X
Капітальне будівництво (придбання) житла	3121	470	-	X	X	X	X	X	-	-	-	-	X	X
Капітальне будівництво (придбання) інших об'єктів	3122	480	-	X	X	X	X	X	-	-	-	-	X	X
Капітальний ремонт	3130	490	-	X	X	X	X	X	-	-	-	-	X	X
Капітальний ремонт житлового фонду (приміщень)	3131	500	-	X	X	X	X	X	-	-	-	-	X	X
Капітальний ремонт інших об'єктів	3132	510	-	X	X	X	X	X	-	-	-	-	X	X
Реконструкція та реставрація	3140	520	-	X	X	X	X	X	-	-	-	-	X	X
Реконструкція житлового фонду (приміщень)	3141	530	-	X	X	X	X	X	-	-	-	-	X	X
Реконструкція та реставрація інших об'єктів	3142	540	-	X	X	X	X	X	-	-	-	-	X	X
Реставрація пам'яток культури, історії та	3143	550	-	X	X	X	X	X	-	-	-	-	X	X
Створення державних запасів і резервів	3150	560	-	X	X	X	X	X	-	-	-	-	X	X
Придбання землі та нематеріальних активів	3160	570	-	X	X	X	X	X	-	-	-	-	X	X
<b>Капітальні трансферти</b>	<b>3200</b>	<b>580</b>	<b>5 000 000,00</b>	X	X	X	X	X	<b>1 092 117,36</b>	-	-	-	X	X
Капітальні трансферти підприємствам (установам, організаціям)	3210	590	5 000 000,00	X	X	X	X	X	1 092 117,36	-	-	-	X	X
Капітальні трансферти органам державного управління інших рівнів	3220	600	-	X	X	X	X	X	-	-	-	-	X	X
Капітальні трансферти урядам іноземних держав та міжнародним організаціям	3230	610	-	X	X	X	X	X	-	-	-	-	X	X
Капітальні трансферти населенню	3240	620	-	X	X	X	X	X	-	-	-	-	X	X

Керівник



Микола НЕЧИПОРУК

Головний бухгалтер



Олена КОВАЛІВ

" 28 " січня 2021р.



Зведений звіт (розпорядки)

Додаток 3

до Порядку складання бюджетної звітності розпорядниками та одержувачами бюджетних коштів, звітності фондами загальнообов'язкового державного соціального і пенсійного страхування (пункт 1 розділу II)

**Звіт**  
**про надходження і використання коштів, отриманих за іншими джерелами**  
**власних надходжень**  
**(форма № 4-2д)**  
**за 2020 рік**

Установа

Національний аерокосмічний університет ім. М.С. Жуковського "Харківський авіаційний інститут"

за ЄДРПОУ

КОДИ

02066769

Територія

Київський

за КОАТУУ

6310136600

Організаційно-правова форма господарювання

Державна організація (установа, заклад)

за КОПФГ

425

Код та назва відомчої класифікації видатків та кредитування державного бюджету **220 - Міністерство освіти і науки України**Код та назва програмної класифікації видатків та кредитування державного бюджету **2201040 - Наукова і науково-технічна діяльність закладів вищої освіти та наукових установ**

Код та назва типової відомчої класифікації видатків та кредитування місцевих бюджетів -

Код та назва програмної класифікації видатків та кредитування місцевих бюджетів (код та назва Типової програмної класифікації видатків та кредитування місцевих бюджетів) -

Періодичність: **річна**Одиниця виміру: **грн. коп.**

Показники	КЕКВ та/або ККК	Код рядка	Затверджено на звітний рік	Залишок на початок звітного року		Перераховано залишок	Надійшло коштів за звітний період (рік)	Касові за звітний період (рік)		Залишок на кінець звітного періоду (року)	
				усього	у тому числі на рахунках в установах банків			усього	у тому числі перераховані з рахунків в установах банків	усього	у тому числі на рахунках в установах банків
1	2	3	4	5	6	7	8	9	10	11	12
<b>Надходження коштів - усього</b>	X	010	755 000,63	624 594,73	-	-	130 405,90	X	X	596 383,85	-
Від отриманих благодійних внесків, грантів та дарунків	X	020	130 405,90	X	X	X	130 405,90	X	X	X	X
Від підприємств, організацій, фізичних осіб та від інших бюджетних установ для виконання цільових заходів, у тому числі заходів з відчуження для суспільних потреб земельних ділянок та розміщення на них інших об'єктів нерухомого майна, що перебувають у приватній власності фізичних або юридичних осіб	X	030	-	X	X	X	-	X	X	X	X





1	2	3	4	5	6	7	8	9	10	11	12
Державних і комунальних закладів професійної (професійно-технічної), фахової передвищої та вищої освіти від розміщення на депозитах тимчасово вільних бюджетних коштів, отриманих за надання платних послуг, якщо таким закладам законом надано відповідне право; надходження, що отримують державні і комунальні заклади фахової передвищої та вищої освіти, наукові установи та заклади культури як відсотки, нараховані на залишок коштів на поточних рахунках, відкритих у банках державного сектору для розміщення власних надходжень, отриманих як плата за послуги, що надаються ними згідно з основною діяльністю.	X	040	-	X	X	X	-	X	X	X	X
Фінансування	X	050	624 594,73	X	X	X	X	X	X	X	X
<b>Видатки та надання кредитів - усього</b>	<b>X</b>	<b>060</b>	<b>755 000,63</b>	<b>X</b>	<b>X</b>	<b>X</b>	<b>X</b>	<b>158 616,78</b>	<b>-</b>	<b>X</b>	<b>X</b>
<b>у тому числі:</b>	<b>2000</b>	<b>070</b>	<b>631 000,63</b>	<b>X</b>	<b>X</b>	<b>X</b>	<b>X</b>	<b>35 046,28</b>	<b>-</b>	<b>X</b>	<b>X</b>
<b>Поточні видатки</b>											
<i>Оплата праці і нарахування на заробітну плату</i>	<i>2100</i>	<i>080</i>	<i>-</i>	<i>X</i>	<i>X</i>	<i>X</i>	<i>X</i>	<i>-</i>	<i>-</i>	<i>X</i>	<i>X</i>
<i>Оплата праці</i>	<i>2110</i>	<i>090</i>	<i>-</i>	<i>X</i>	<i>X</i>	<i>X</i>	<i>X</i>	<i>-</i>	<i>-</i>	<i>X</i>	<i>X</i>
<i>Заробітна плата</i>	<i>2111</i>	<i>100</i>	<i>-</i>	<i>X</i>	<i>X</i>	<i>X</i>	<i>X</i>	<i>-</i>	<i>-</i>	<i>X</i>	<i>X</i>
<i>Грошове забезпечення військовослужбовців</i>	<i>2112</i>	<i>110</i>	<i>-</i>	<i>X</i>	<i>X</i>	<i>X</i>	<i>X</i>	<i>-</i>	<i>-</i>	<i>X</i>	<i>X</i>
<i>Нарахування на оплату праці</i>	<i>2120</i>	<i>120</i>	<i>-</i>	<i>X</i>	<i>X</i>	<i>X</i>	<i>X</i>	<i>-</i>	<i>-</i>	<i>X</i>	<i>X</i>
<i>Використання товарів і послуг</i>	<i>2200</i>	<i>130</i>	<i>631 000,63</i>	<i>X</i>	<i>X</i>	<i>X</i>	<i>X</i>	<i>35 046,28</i>	<i>-</i>	<i>X</i>	<i>X</i>
<i>Предмети, матеріали, обладнання та інвентар</i>	<i>2210</i>	<i>140</i>	<i>-</i>	<i>X</i>	<i>X</i>	<i>X</i>	<i>X</i>	<i>-</i>	<i>-</i>	<i>X</i>	<i>X</i>
<i>Медикаменти та перев'язувальні матеріали</i>	<i>2220</i>	<i>150</i>	<i>-</i>	<i>X</i>	<i>X</i>	<i>X</i>	<i>X</i>	<i>-</i>	<i>-</i>	<i>X</i>	<i>X</i>
<i>Продукти харчування</i>	<i>2230</i>	<i>160</i>	<i>-</i>	<i>X</i>	<i>X</i>	<i>X</i>	<i>X</i>	<i>-</i>	<i>-</i>	<i>X</i>	<i>X</i>
<i>Оплата послуг (крім комунальних)</i>	<i>2240</i>	<i>170</i>	<i>-</i>	<i>X</i>	<i>X</i>	<i>X</i>	<i>X</i>	<i>-</i>	<i>-</i>	<i>X</i>	<i>X</i>
<i>Видатки на відрядження</i>	<i>2250</i>	<i>180</i>	<i>-</i>	<i>X</i>	<i>X</i>	<i>X</i>	<i>X</i>	<i>-</i>	<i>-</i>	<i>X</i>	<i>X</i>
<i>Видатки та заходи спеціального призначення</i>	<i>2260</i>	<i>190</i>	<i>-</i>	<i>X</i>	<i>X</i>	<i>X</i>	<i>X</i>	<i>-</i>	<i>-</i>	<i>X</i>	<i>X</i>
<i>Оплата комунальних послуг та енергоносіїв</i>	<i>2270</i>	<i>200</i>	<i>-</i>	<i>X</i>	<i>X</i>	<i>X</i>	<i>X</i>	<i>-</i>	<i>-</i>	<i>X</i>	<i>X</i>
<i>Оплата теплопостачання</i>	<i>2271</i>	<i>210</i>	<i>-</i>	<i>X</i>	<i>X</i>	<i>X</i>	<i>X</i>	<i>-</i>	<i>-</i>	<i>X</i>	<i>X</i>
<i>Оплата водопостачання та водовідведення</i>	<i>2272</i>	<i>220</i>	<i>-</i>	<i>X</i>	<i>X</i>	<i>X</i>	<i>X</i>	<i>-</i>	<i>-</i>	<i>X</i>	<i>X</i>
<i>Оплата електроенергії</i>	<i>2273</i>	<i>230</i>	<i>-</i>	<i>X</i>	<i>X</i>	<i>X</i>	<i>X</i>	<i>-</i>	<i>-</i>	<i>X</i>	<i>X</i>
<i>Оплата природного газу</i>	<i>2274</i>	<i>240</i>	<i>-</i>	<i>X</i>	<i>X</i>	<i>X</i>	<i>X</i>	<i>-</i>	<i>-</i>	<i>X</i>	<i>X</i>
<i>Оплата інших енергоносіїв та інших комунальних послуг</i>	<i>2275</i>	<i>250</i>	<i>-</i>	<i>X</i>	<i>X</i>	<i>X</i>	<i>X</i>	<i>-</i>	<i>-</i>	<i>X</i>	<i>X</i>
<i>Оплата енергосервісу</i>	<i>2276</i>	<i>260</i>	<i>-</i>	<i>X</i>	<i>X</i>	<i>X</i>	<i>X</i>	<i>-</i>	<i>-</i>	<i>X</i>	<i>X</i>
<i>Дослідження і розробки, окремі заходи по реалізації державних (регіональних) програм</i>	<i>2280</i>	<i>270</i>	<i>631 000,63</i>	<i>X</i>	<i>X</i>	<i>X</i>	<i>X</i>	<i>35 046,28</i>	<i>-</i>	<i>X</i>	<i>X</i>
<i>Дослідження і розробки, окремі заходи розвитку по реалізації державних (регіональних) програм</i>	<i>2281</i>	<i>280</i>	<i>631 000,63</i>	<i>X</i>	<i>X</i>	<i>X</i>	<i>X</i>	<i>35 046,28</i>	<i>-</i>	<i>X</i>	<i>X</i>
<i>Окремі заходи по реалізації державних (регіональних) програм, не віднесені до заходів розвитку</i>	<i>2282</i>	<i>290</i>	<i>-</i>	<i>X</i>	<i>X</i>	<i>X</i>	<i>X</i>	<i>-</i>	<i>-</i>	<i>X</i>	<i>X</i>
<i>Обслуговування боргових зобов'язань</i>	<i>2400</i>	<i>300</i>	<i>-</i>	<i>X</i>	<i>X</i>	<i>X</i>	<i>X</i>	<i>-</i>	<i>-</i>	<i>X</i>	<i>X</i>
<i>Обслуговування внутрішніх боргових зобов'язань</i>	<i>2410</i>	<i>310</i>	<i>-</i>	<i>X</i>	<i>X</i>	<i>X</i>	<i>X</i>	<i>-</i>	<i>-</i>	<i>X</i>	<i>X</i>
<i>Обслуговування зовнішніх боргових зобов'язань</i>	<i>2420</i>	<i>320</i>	<i>-</i>	<i>X</i>	<i>X</i>	<i>X</i>	<i>X</i>	<i>-</i>	<i>-</i>	<i>X</i>	<i>X</i>
<i>Поточні трансферти</i>	<i>2600</i>	<i>330</i>	<i>-</i>	<i>X</i>	<i>X</i>	<i>X</i>	<i>X</i>	<i>-</i>	<i>-</i>	<i>X</i>	<i>X</i>
<i>Субсидії та поточні трансферти підприємствам (установам, організаціям)</i>	<i>2610</i>	<i>340</i>	<i>-</i>	<i>X</i>	<i>X</i>	<i>X</i>	<i>X</i>	<i>-</i>	<i>-</i>	<i>X</i>	<i>X</i>
<i>Поточні трансферти органам державного управління інших рівнів</i>	<i>2620</i>	<i>350</i>	<i>-</i>	<i>X</i>	<i>X</i>	<i>X</i>	<i>X</i>	<i>-</i>	<i>-</i>	<i>X</i>	<i>X</i>
<i>Поточні трансферти урядам іноземних держав та міжнародним організаціям</i>	<i>2630</i>	<i>360</i>	<i>-</i>	<i>X</i>	<i>X</i>	<i>X</i>	<i>X</i>	<i>-</i>	<i>-</i>	<i>X</i>	<i>X</i>
<i>Соціальне забезпечення</i>	<i>2700</i>	<i>370</i>	<i>-</i>	<i>X</i>	<i>X</i>	<i>X</i>	<i>X</i>	<i>-</i>	<i>-</i>	<i>X</i>	<i>X</i>



1	2	3	4	5	6	7	8	9	10	11	12
Виплата пенсій і допомоги	2710	380	-	X	X	X	X	-	-	X	X
Стипендії	2720	390	-	X	X	X	X	-	-	X	X
Інші виплати населенню	2730	400	-	X	X	X	X	-	-	X	X
Інші поточні видатки	2800	410	-	X	X	X	X	-	-	X	X
<b>Капітальні видатки</b>	<b>3000</b>	<b>420</b>	<b>124 000,00</b>	<b>X</b>	<b>X</b>	<b>X</b>	<b>X</b>	<b>123 570,50</b>	-	<b>X</b>	<b>X</b>
<b>Придбання основного капіталу</b>	<b>3100</b>	<b>430</b>	-	<b>X</b>	<b>X</b>	<b>X</b>	<b>X</b>	-	-	<b>X</b>	<b>X</b>
Придбання об'єктів довгострокового користування	3110	440	-	X	X	X	X	-	-	X	X
Капітальне будівництво (придбання)	3120	450	-	X	X	X	X	-	-	X	X
Капітальне будівництво (придбання) житла	3121	460	-	X	X	X	X	-	-	X	X
Капітальне будівництво (придбання) інших об'єктів	3122	470	-	X	X	X	X	-	-	X	X
Капітальний ремонт	3130	480	-	X	X	X	X	-	-	X	X
Капітальний ремонт житлового фонду (приміщень)	3131	490	-	X	X	X	X	-	-	X	X
Капітальний ремонт інших об'єктів	3132	500	-	X	X	X	X	-	-	X	X
Реконструкція та реставрація	3140	510	-	X	X	X	X	-	-	X	X
Реконструкція житлового фонду (приміщень)	3141	520	-	-	-	-	-	-	-	-	-
Реконструкція та реставрація інших об'єктів	3142	530	-	X	X	X	X	-	-	X	X
Реставрація пам'яток культури, історії та архітектури	3143	540	-	X	X	X	X	-	-	X	X
Створення державних запасів і резервів	3150	550	-	X	X	X	X	-	-	X	X
Придбання землі та нематеріальних активів	3160	560	-	X	X	X	X	-	-	X	X
<b>Капітальні трансферти</b>	<b>3200</b>	<b>570</b>	<b>124 000,00</b>	<b>X</b>	<b>X</b>	<b>X</b>	<b>X</b>	<b>123 570,50</b>	-	<b>X</b>	<b>X</b>
Капітальні трансферти підприємствам (установам,	3210	580	124 000,00	X	X	X	X	123 570,50	-	X	X
капітальні трансферти органам державного управління інших рівнів	3220	590	-	X	X	X	X	-	-	X	X
Капітальні трансферти урядам іноземних держав та міжнародним організаціям	3230	600	-	X	X	X	X	-	-	X	X
Капітальні трансферти населенню	3240	610	-	X	X	X	X	-	-	X	X
<b>Внутрішнє кредитування</b>	<b>4100</b>	<b>620</b>	-	<b>X</b>	<b>X</b>	<b>X</b>	<b>X</b>	-	-	<b>X</b>	<b>X</b>
Надання внутрішніх кредитів	4110	630	-	X	X	X	X	-	-	X	X
Надання кредитів органам державного управління інших рівнів	4111	640	-	X	X	X	X	-	-	X	X
Надання кредитів підприємствам, установам, організаціям	4112	650	-	X	X	X	X	-	-	X	X
Надання інших внутрішніх кредитів	4113	660	-	X	X	X	X	-	-	X	X
<b>Зовнішнє кредитування</b>	<b>4200</b>	<b>670</b>	-	<b>X</b>	<b>X</b>	<b>X</b>	<b>X</b>	-	-	<b>X</b>	<b>X</b>
Надання зовнішніх кредитів	4210	680	-	X	X	X	X	-	-	X	X

Керівник

Микола НЕЧИПОРУК

Головний бухгалтер

Олена КОВАЛІВ

" 26 " січня 2021р.



Зведений звіт (розпорядки)

Додаток 3  
до Порядку складання бюджетної звітності  
розпорядниками та одержувачами бюджетних  
коштів, звітності фондами  
загальнообов'язкового державного  
соціального і пенсійного страхування  
(пункт 1 розділу II)

**Звіт**  
**про надходження і використання коштів, отриманих за іншими джерелами**  
**власних надходжень**  
**(форма N 4-2д)**  
**за 2020 рік**

Установа	<i>Національний аерокосмічний університет ім. М.С. Жуковського "Харківський авіаційний інститут"</i>	за ЄДРПОУ	КОДИ 02066769
Територія	<i>Київський</i>	за КОАТУУ	6310136600
Організаційно-правова форма господарювання	<i>Державна організація (установа, заклад)</i>	за КОПФГ	425

Код та назва відомчої класифікації видатків та кредитування державного бюджету **220 - Міністерство освіти і науки України**Код та назва програмної класифікації видатків та кредитування державного бюджету **2201160 - Підготовка кадрів закладами вищої освіти та забезпечення діяльності їх баз практики**

Код та назва типової відомчої класифікації видатків та кредитування місцевих бюджетів -

Код та назва програмної класифікації видатків та кредитування місцевих бюджетів (код та назва Типової програмної класифікації видатків та кредитування місцевих бюджетів) -

Періодичність: **річна**Одиниця виміру: **грн. коп.**

Показники	КЕКВ та/або ККК	Код рядка	Затверджено на звітний рік	Залишок на початок звітного року		Перераховано залишок	Надійшло коштів за звітний період (рік)	Касові за звітний період (рік)		Залишок на кінець звітного періоду (року)	
				усього	у тому числі на рахунках в установах банків			усього	у тому числі перераховані з рахунків в установах банків	усього	у тому числі на рахунках в установах банків
1	2	3	4	5	6	7	8	9	10	11	12
<b>Надходження коштів - усього</b>	X	010	1 670 056,17	37 758,55	-	-	1 632 297,62	X	X	45 103,55	-
Від отриманих благодійних внесків, грантів та дарунків	X	020	1 380 493,62	X	X	X	1 380 493,62	X	X	X	X
Від підприємств, організацій, фізичних осіб та від інших бюджетних установ для виконання цільових заходів, у тому числі заходів з відчуження для суспільних потреб земельних ділянок та розміщення на них інших об'єктів нерухомого майна, що перебувають у пов'язаній власності фізичних або юридичних осіб	X	030	251 804,00	X	X	X	251 804,00	X	X	X	X



1	2	3	4	5	6	7	8	9	10	11	12
Державних і комунальних закладів професійної (професійно-технічної), фахової передвищої та вищої освіти від розміщення на депозитах тимчасово вільних бюджетних коштів, отриманих за надання платних послуг, якщо таким закладам законом надано відповідне право; надходження, що отримують державні і комунальні заклади фахової передвищої та вищої освіти, наукові установи та заклади культури як відсотки, нараховані на залишок коштів на поточних рахунках, відкритих у банках державного сектору для розміщення власних надходжень, отриманих як плата за послуги, що надаються ними згідно з основною діяльністю.	X	040		X	X	X		X	X	X	X
Фінансування	X	050	37 758,55	X	X	X	X	X	X	X	X
<b>Видатки та надання кредитів - усього</b>	<b>X</b>	<b>060</b>	<b>1 670 056.17</b>	<b>X</b>	<b>X</b>	<b>X</b>	<b>X</b>	<b>1 624 952.62</b>	<b>X</b>	<b>X</b>	<b>X</b>
<b>у тому числі:</b>	<b>2000</b>	<b>070</b>	<b>791 930.66</b>	<b>X</b>	<b>X</b>	<b>X</b>	<b>X</b>	<b>791 174.00</b>	<b>X</b>	<b>X</b>	<b>X</b>
<b>Поточні видатки</b>											
<i>Оплата праці і нарахування на заробітну плату</i>	2100	080	-	X	X	X	X	-	-	X	X
<i>Оплата праці</i>	2110	090	-	X	X	X	X	-	-	X	X
<i>Заробітна плата</i>	2111	100	-	X	X	X	X	-	-	X	X
<i>Грошове забезпечення військовослужбовців</i>	2112	110	-	X	X	X	X	-	-	X	X
<i>Нарахування на оплату праці</i>	2120	120	-	X	X	X	X	-	-	X	X
<i>Використання товарів і послуг</i>	2200	130	791 930.66	X	X	X	X	791 174.00	-	X	X
<i>Предмети, матеріали, обладнання та інвентар</i>	2210	140	-	X	X	X	X	-	-	X	X
<i>Медикаменти та перев'язувальні матеріали</i>	2220	150	-	X	X	X	X	-	-	X	X
<i>Продукти харчування</i>	2230	160	-	X	X	X	X	-	-	X	X
<i>Оплата послуг (крім комунальних)</i>	2240	170	-	X	X	X	X	-	-	X	X
<i>Видатки на відрядження</i>	2250	180	-	X	X	X	X	-	-	X	X
<i>Видатки та заходи спеціального призначення</i>	2260	190	-	X	X	X	X	-	-	X	X
<i>Оплата комунальних послуг та енергоносіїв</i>	2270	200	-	X	X	X	X	-	-	X	X
<i>Оплата теплопостачання</i>	2271	210	-	X	X	X	X	-	-	X	X
<i>Оплата водопостачання та водовідведення</i>	2272	220	-	X	X	X	X	-	-	X	X
<i>Оплата електроенергії</i>	2273	230	-	X	X	X	X	-	-	X	X
<i>Оплата природного газу</i>	2274	240	-	X	X	X	X	-	-	X	X
<i>Оплата інших енергоносіїв та інших комунальних послуг</i>	2275	250	-	X	X	X	X	-	-	X	X
<i>Оплата енергосервісу</i>	2276	260	-	X	X	X	X	-	-	X	X
<i>Дослідження і розробки, окремі заходи по реалізації державних (регіональних) програм</i>	2280	270	791 930.66	X	X	X	X	791 174.00	-	X	X
<i>Дослідження і розробки, окремі заходи розвитку по реалізації державних (регіональних) програм</i>	2281	280	-	X	X	X	X	-	-	X	X
<i>Окремі заходи по реалізації державних (регіональних) програм, не віднесені до заходів розвитку</i>	2282	290	791 930.66	X	X	X	X	791 174.00	-	X	X
<i>Обслуговування боргових зобов'язань</i>	2400	300	-	X	X	X	X	-	-	X	X
<i>Обслуговування внутрішніх боргових зобов'язань</i>	2410	310	-	X	X	X	X	-	-	X	X
<i>Обслуговування зовнішніх боргових зобов'язань</i>	2420	320	-	X	X	X	X	-	-	X	X
<i>Поточні трансферти</i>	2600	330	-	X	X	X	X	-	-	X	X
<i>Субсидії та поточні трансферти підприємствам (установам, організаціям)</i>	2610	340	-	X	X	X	X	-	-	X	X
<i>Поточні трансферти органам державного управління інших рівнів</i>	2620	350	-	X	X	X	X	-	-	X	X
<i>Поточні трансферти урядам іноземних держав та міжнародним організаціям</i>	2630	360	-	X	X	X	X	-	-	X	X
<i>Соціальне забезпечення</i>	2700	370	-	X	X	X	X	-	-	X	X



1	2	3	4	5	6	7	8	9	10	11	12
Виплата пенсій і допомоги	2710	360	-	X	X	X	X	-	-	X	X
Стипендії	2720	390	-	X	X	X	X	-	-	X	X
Інші виплати населенню	2730	400	-	X	X	X	X	-	-	X	X
Інші поточні видатки	2800	410	-	X	X	X	X	-	-	X	X
<b>Капітальні видатки</b>	<b>3000</b>	<b>420</b>	<b>878 125,51</b>	<b>X</b>	<b>X</b>	<b>X</b>	<b>X</b>	<b>833 778,62</b>	-	<b>X</b>	<b>X</b>
Придбання основного капіталу	3100	430	-	X	X	X	X	-	-	X	X
Придбання обладнання і предметів довгострокового користування	3110	440	-	X	X	X	X	-	-	X	X
Капітальне будівництво (придбання)	3120	450	-	X	X	X	X	-	-	X	X
Капітальне будівництво (придбання) житла	3121	460	-	X	X	X	X	-	-	X	X
Капітальне будівництво (придбання) інших об'єктів	3122	470	-	X	X	X	X	-	-	X	X
Капітальний ремонт	3130	480	-	X	X	X	X	-	-	X	X
Капітальний ремонт житлового фонду (приміщень)	3131	490	-	X	X	X	X	-	-	X	X
Капітальний ремонт інших об'єктів	3132	500	-	X	X	X	X	-	-	X	X
Реконструкція та реставрація	3140	510	-	X	X	X	X	-	-	X	X
Реконструкція житлового фонду (приміщень)	3141	520	-	-	-	-	-	-	-	-	-
Реконструкція та реставрація інших об'єктів	3142	530	-	X	X	X	X	-	-	X	X
Реставрація пам'яток культури, історії та архітектури	3143	540	-	X	X	X	X	-	-	X	X
Створення державних запасів і резервів	3150	550	-	X	X	X	X	-	-	X	X
Придбання землі та нематеріальних активів	3160	560	-	X	X	X	X	-	-	X	X
<b>Капітальні трансферти</b>	<b>3200</b>	<b>570</b>	<b>878 125,51</b>	<b>X</b>	<b>X</b>	<b>X</b>	<b>X</b>	<b>833 778,62</b>	-	<b>X</b>	<b>X</b>
Капітальні трансферти територіальним установам	3210	580	878 125,51	X	X	X	X	833 778,62	-	X	X
Капітальні трансферти органам державного управління інших	3220	590	-	X	X	X	X	-	-	X	X
Капітальні трансферти урядам іноземних держав та міжнародним організаціям	3230	600	-	X	X	X	X	-	-	X	X
Капітальні трансферти населенню	3240	610	-	X	X	X	X	-	-	X	X
<b>Внутрішнє кредитування</b>	<b>4100</b>	<b>620</b>	-	<b>X</b>	<b>X</b>	<b>X</b>	<b>X</b>	-	-	<b>X</b>	<b>X</b>
Надання внутрішніх кредитів	4110	630	-	X	X	X	X	-	-	X	X
Надання кредитів органам державного управління інших рівнів	4111	640	-	X	X	X	X	-	-	X	X
Надання кредитів підприємствам, установам, організаціям	4112	650	-	X	X	X	X	-	-	X	X
Надання інших внутрішніх кредитів	4113	660	-	X	X	X	X	-	-	X	X
<b>Зовнішнє кредитування</b>	<b>4200</b>	<b>670</b>	-	<b>X</b>	<b>X</b>	<b>X</b>	<b>X</b>	-	-	<b>X</b>	<b>X</b>
Надання зовнішніх кредитів	4210	680	-	X	X	X	X	-	-	X	X

Керівник

Микола НЕЧИПОРУК

Головний бухгалтер

Олена КОВАЛІВ



" 28 " січня 2021р.

Зведений звіт (розпорядок)

Додаток 7

до Порядку складання бюджетної звітності розпорядками та одержувачами бюджетних коштів, звітності фондами загальнообов'язкового державного соціального і пенсійного страхування (пункт 1 розділу II)

**Звіт**  
**про заборгованість за бюджетними коштами**  
**(форма N 7д)**  
**на 01 січня 2021 року**

Установа

Національний аерокосмічний університет ім. М.С. Жуковського "Харківський авіаційний інститут"

за ЄДРПОУ

КОДИ

02066769

Територія

Київський

за КОАТУУ

6310136600

Організаційно-правова форма господарювання

Державна організація (установа, заклад)

за КОПФГ

425

Код та назва відомчої класифікації видатків та кредитування державного бюджету 220 - Міністерство освіти і науки України

Код та назва програмної класифікації видатків та кредитування державного бюджету 2201160 - Підготовка кадрів закладами вищої освіти та забезпечення діяльності їх баз практики

Код та назва типової відомчої класифікації видатків та кредитування місцевих бюджетів -

Код та назва програмної класифікації видатків та кредитування місцевих бюджетів (код та назва Типової програмної класифікації видатків та

кредитування місцевих бюджетів) -

Періодичність: річна

Одиниця виміру: грн. коп.

Форма складена: за загальним, спеціальним фондом (потрібне підкреслити).

Показники	КЕКВ	Код рядка	Дебіторська заборгованість				Кредиторська заборгованість					Зареєстровані бюджетні фінансові зобов'язання на кінець звітного періоду (року)
			на початок звітного року, усього	на кінець звітного періоду (року)		списана за період з початку звітного року	на початок звітного року, усього	на кінець звітного періоду (року)			списана за період з початку звітного року	
				усього	з неї прострочена			усього	з неї			
1	2	3	4	5	6	7	8	9	10	11	12	13
Доходи	X	010	-	-	-	-	-	-	-	X	-	X
Видатки - усього	X	020	174 137,84	150 121,32	-	-	-	-	-	-	-	-
у тому числі:	2000	030	174 137,84	150 121,32	-	-	-	-	-	-	-	-
Поточні видатки												
Оплата праці і нарахування на заробітну плату	2100	040	-	-	-	-	-	-	-	-	-	-
Оплата праці	2110	050	-	-	-	-	-	-	-	-	-	-
Заробітна плата	2111	060	-	-	-	-	-	-	-	-	-	-




1	2	3	4	5	6	7	8	9	10	11	12	13
Грошове забезпечення військовослужбовців	2112	070	-	-	-	-	-	-	-	-	-	-
Нарахування на оплату праці	2120	080	-	-	-	-	-	-	-	-	-	-
<b>Використання товарів і послуг</b>	<b>2200</b>	<b>090</b>	<i>174 137,84</i>	<i>150 121,32</i>	-	-	-	-	-	-	-	-
<i>Премієв. матеріали, обладнання та інвентар</i>	2210	100	-	-	-	-	-	-	-	-	-	-
<i>Медикаменти та перев'язувальні матеріали</i>	2220	110	-	-	-	-	-	-	-	-	-	-
<i>Продукти харчування</i>	2230	120	-	-	-	-	-	-	-	-	-	-
<i>Оплата послуг (крім комунальних)</i>	2240	130	-	-	-	-	-	-	-	-	-	-
<i>Видатки на відрядження</i>	2250	140	-	-	-	-	-	-	-	-	-	-
<i>Видатки та заходи спеціального призначення</i>	2260	150	-	-	-	-	-	-	-	-	-	-
<i>Оплата комунальних послуг та енергоносіїв</i>	2270	160	-	-	-	-	-	-	-	-	-	-
<i>Оплата теплопостачання</i>	2271	170	-	-	-	-	-	-	-	-	-	-
<i>Оплата водопостачання та водовідведення</i>	2272	180	-	-	-	-	-	-	-	-	-	-
<i>Оплата електроенергії</i>	2273	190	-	-	-	-	-	-	-	-	-	-
<i>Оплата природного газу</i>	2274	200	-	-	-	-	-	-	-	-	-	-
<i>Оплата інших енергоносіїв та інших комунальних послуг</i>	2275	210	-	-	-	-	-	-	-	-	-	-
<i>Оплата енергосервісу</i>	2276	220	-	-	-	-	-	-	-	-	-	-
<i>Дослідження і розробки, окремі заходи по реалізації державних (регіональних) програм</i>	2280	230	<i>174 137,84</i>	<i>150 121,32</i>	-	-	-	-	-	-	-	-
<i>Дослідження і розробки, окремі заходи розвитку по реалізації державних (регіональних) програм</i>	2281	240	-	-	-	-	-	-	-	-	-	-
<i>Окремі заходи по реалізації державних (регіональних) програм, не віднесені до заходів розвитку</i>	2282	250	<i>174 137,84</i>	<i>150 121,32</i>	-	-	-	-	-	-	-	-
<b>Обслуговування боргових зобов'язань</b>	<b>2400</b>	<b>260</b>	-	-	-	-	-	-	-	-	-	-
<i>Обслуговування внутрішніх боргових зобов'язань</i>	2410	270	-	-	-	-	-	-	-	-	-	-
<i>Обслуговування зовнішніх боргових зобов'язань</i>	2420	280	-	-	-	-	-	-	-	-	-	-
<b>Поточні трансферти</b>	<b>2600</b>	<b>290</b>	-	-	-	-	-	-	-	-	-	-
<i>Субсидії та поточні трансферти підприємствам (установам, організаціям)</i>	2610	300	-	-	-	-	-	-	-	-	-	-
<i>Поточні трансферти органам державного управління інших рівнів</i>	2620	310	-	-	-	-	-	-	-	-	-	-
<i>Поточні трансферти урядам іноземних держав та міжнародним організаціям</i>	2630	320	-	-	-	-	-	-	-	-	-	-
<b>Соціальне забезпечення</b>	<b>2700</b>	<b>330</b>	-	-	-	-	-	-	-	-	-	-
<i>Виплата пенсій і допомоги</i>	2710	340	-	-	-	-	-	-	-	-	-	-
<i>Стипендії</i>	2720	350	-	-	-	-	-	-	-	-	-	-
<i>Інші виплати населенню</i>	2730	360	-	-	-	-	-	-	-	-	-	-
<b>Інші поточні видатки</b>	<b>2800</b>	<b>370</b>	-	-	-	-	-	-	-	-	-	-
<b>Капітальні видатки</b>	<b>3000</b>	<b>380</b>	-	-	-	-	-	-	-	-	-	-
<b>Придбання основного капіталу</b>	<b>3100</b>	<b>390</b>	-	-	-	-	-	-	-	-	-	-
<i>Придбання обладнання і предметів довгострокового користування</i>	3110	400	-	-	-	-	-	-	-	-	-	-
<i>Капітальне будівництво (придбання)</i>	3120	410	-	-	-	-	-	-	-	-	-	-
<i>Капітальне будівництво (придбання) житла</i>	3121	420	-	-	-	-	-	-	-	-	-	-
<i>Капітальне будівництво (придбання) інших об'єктів</i>	3122	430	-	-	-	-	-	-	-	-	-	-



1	2	3	4	5	6	7	8	9	10	11	12	13
Капітальний ремонт	3130	440	-	-	-	-	-	-	-	-	-	-
Капітальний ремонт житлового фонду (приміщень)	3131	450	-	-	-	-	-	-	-	-	-	-
Капітальний ремонт інших об'єктів	3132	460	-	-	-	-	-	-	-	-	-	-
Реконструкція та реставрація	3140	470	-	-	-	-	-	-	-	-	-	-
Реконструкція житлового фонду (приміщень)	3141	480	-	-	-	-	-	-	-	-	-	-
Реконструкція та реставрація інших об'єктів	3142	490	-	-	-	-	-	-	-	-	-	-
Реставрація пам'яток культури, історії та архітектури	3143	500	-	-	-	-	-	-	-	-	-	-
Створення державних запасів і резервів	3150	510	-	-	-	-	-	-	-	-	-	-
Придбання землі та нематеріальних активів	3160	520	-	-	-	-	-	-	-	-	-	-
<b>Капітальні трансферти</b>	<b>3200</b>	<b>530</b>	-	-	-	-	-	-	-	-	-	-
Капітальні трансферти підприємствам (установам, організаціям)	3210	540	-	-	-	-	-	-	-	-	-	-
Капітальні трансферти органам державного управління інших рівнів	3220	550	-	-	-	-	-	-	-	-	-	-
Капітальні трансферти урядам іноземних держав та міжнародним організаціям	3230	560	-	-	-	-	-	-	-	-	-	-
Капітальні трансферти населенню	3240	570	-	-	-	-	-	-	-	-	-	-
<b>Разом</b>	<b>X</b>	<b>580</b>	<b>174 137,84</b>	<b>150 121,32</b>	-	-	-	-	-	-	-	-

570 не заповнюються.

Керівник



Микола НЕЧУПОРУК

Головний  
бухгалтер



Олена КОВАЛІВ



" 26 " січня 2021р.



Зведений звіт (розпорядники)

Додаток 7  
до Порядку складання бюджетної звітності  
розпорядниками та одержувачами бюджетних  
коштів, звітності фондами  
загальноосвітнього, спеціального, державного соціального  
і пенсійного страхування  
(пункт 1 розділу II)

**Звіт**  
**про заборгованість за бюджетними коштами**  
**(форма N 7д)**  
**на 01 січня 2021 року**

Установа	<i>Національний аерокосмічний університет ім. М.С. Жуковського "Харківський авіаційний інститут"</i>	за ЄДРПОУ	КОДИ 02066769
Територія	<i>Київський</i>	за КОАТУУ	6310136600
Організаційно-правова форма господарювання	<i>Державна організація (установа, заклад)</i>	за КОПФГ	425
Код та назва відомчої класифікації видатків та кредитування державного бюджету	<i>220 - Міністерство освіти і науки України</i>		
Код та назва програмної класифікації видатків та кредитування державного бюджету	<i>2201040 - Наукова і науково-технічна діяльність закладів вищої освіти та наукових установ</i>		
Код та назва типової відомчої класифікації видатків та кредитування місцевих бюджетів	-		
Код та назва програмної класифікації видатків та кредитування місцевих бюджетів (код та назва Типової програмної класифікації видатків та кредитування місцевих бюджетів)	-		
Періодичність:	<b>річна</b>		
Одиниця виміру:	<b>грн. коп.</b>		
Форма складена:	за загальним, спеціальним фондом (потрібне підкреслити).		

Показники	КЕКВ	Код рядка	Дебіторська заборгованість				Кредиторська заборгованість					Зареєстровані бюджетні фінансові зобов'язання на кінець звітного періоду (року)	
			на початок звітного року, усього	на кінець звітного періоду (року)		списана за період з початку звітного року	на початок звітного року, усього	на кінець звітного періоду (року)			списана за період з початку звітного року		
				усього	з неї прострочена			усього	з неї				
1	2	3	4	5	6	7	8	9	10	11	12	13	
<b>Доходи</b>	X	010	669 000,00	261 750,00	-	-	1 337 671,99	2 046 464,39	-	-	X	-	X
<b>Видатки - усього</b>	X	020	20,00	-	-	-	-	-	-	-	-	-	-
<b>у тому числі:</b>													
<b>Поточні видатки</b>	2000	030	20,00	-	-	-	-	-	-	-	-	-	-
<i>Оплата праці і нарахування на заробітну плату</i>	2100	040	-	-	-	-	-	-	-	-	-	-	-
<i>Оплата праці</i>	2110	050	-	-	-	-	-	-	-	-	-	-	-
<i>Заробітня плата</i>	2111	060	-	-	-	-	-	-	-	-	-	-	-




1	2	3	4	5	6	7	8	9	10	11	12	13
Грошове забезпечення військовослужбовців	2112	070	-	-	-	-	-	-	-	-	-	-
Нарахування на оплату праці	2120	080	-	-	-	-	-	-	-	-	-	-
<b>Використання товарів і послуг</b>	<b>2200</b>	<b>090</b>	20,00	-	-	-	-	-	-	-	-	-
Предмети, матеріали, обладнання та інвентар	2210	100	-	-	-	-	-	-	-	-	-	-
Медикаменти та перев'язувальні матеріали	2220	110	-	-	-	-	-	-	-	-	-	-
Продукти харчування	2230	120	-	-	-	-	-	-	-	-	-	-
Оплата послуг (крім комунальних)	2240	130	-	-	-	-	-	-	-	-	-	-
Видатки на відрядження	2250	140	-	-	-	-	-	-	-	-	-	-
Видатки та заходи спеціального призначення	2260	150	-	-	-	-	-	-	-	-	-	-
Оплата комунальних послуг та енергоносіїв	2270	160	-	-	-	-	-	-	-	-	-	-
Оплата теплопостачання	2271	170	-	-	-	-	-	-	-	-	-	-
Оплата водопостачання та водовідведення	2272	180	-	-	-	-	-	-	-	-	-	-
Оплата електроенергії	2273	190	-	-	-	-	-	-	-	-	-	-
Оплата природного газу	2274	200	-	-	-	-	-	-	-	-	-	-
Оплата інших енергоносіїв та інших комунальних послуг	2275	210	-	-	-	-	-	-	-	-	-	-
Оплата енергосервісу	2276	220	-	-	-	-	-	-	-	-	-	-
Дослідження і розробки, окремі заходи по реалізації державних (регіональних) програм	2280	230	20,00	-	-	-	-	-	-	-	-	-
Дослідження і розробки, окремі заходи розвитку по реалізації державних (регіональних) програм	2281	240	20,00	-	-	-	-	-	-	-	-	-
Окремі заходи по реалізації державних (регіональних) програм, не віднесені до заходів розвитку	2282	250	-	-	-	-	-	-	-	-	-	-
<b>Обслуговування боргових зобов'язань</b>	<b>2400</b>	<b>260</b>	-	-	-	-	-	-	-	-	-	-
Обслуговування внутрішніх боргових зобов'язань	2410	270	-	-	-	-	-	-	-	-	-	-
Обслуговування зовнішніх боргових зобов'язань	2420	280	-	-	-	-	-	-	-	-	-	-
<b>Поточні трансферти</b>	<b>2600</b>	<b>290</b>	-	-	-	-	-	-	-	-	-	-
Субсидії та поточні трансферти підприємствам (установам, організаціям)	2610	300	-	-	-	-	-	-	-	-	-	-
Поточні трансферти органам державного управління інших рівнів	2620	310	-	-	-	-	-	-	-	-	-	-
Поточні трансферти урядам іноземних держав та міжнародним організаціям	2630	320	-	-	-	-	-	-	-	-	-	-
<b>Соціальне забезпечення</b>	<b>2700</b>	<b>330</b>	-	-	-	-	-	-	-	-	-	-
Виплата пенсій і допомоги	2710	340	-	-	-	-	-	-	-	-	-	-
Стипендії	2720	350	-	-	-	-	-	-	-	-	-	-
Інші виплати населенню	2730	360	-	-	-	-	-	-	-	-	-	-
<b>Інші поточні видатки</b>	<b>2800</b>	<b>370</b>	-	-	-	-	-	-	-	-	-	-
<b>Капітальні видатки</b>	<b>3000</b>	<b>380</b>	-	-	-	-	-	-	-	-	-	-
<b>Придбання основного капіталу</b>	<b>3100</b>	<b>390</b>	-	-	-	-	-	-	-	-	-	-
Придбання обладнання і предметів довгострокового користування	3110	400	-	-	-	-	-	-	-	-	-	-
Капітальне будівництво (придбання)	3120	410	-	-	-	-	-	-	-	-	-	-
Капітальне будівництво (придбання) жили	3121	420	-	-	-	-	-	-	-	-	-	-
Капітальне будівництво (придбання) інших об'єктів	3122	430	-	-	-	-	-	-	-	-	-	-



1	2	3	4	5	6	7	8	9	10	11	12	13
Капітальний ремонт	3130	440	-	-	-	-	-	-	-	-	-	-
Капітальний ремонт житлового фонду (приміщень)	3131	450	-	-	-	-	-	-	-	-	-	-
Капітальний ремонт інших об'єктів	3132	460	-	-	-	-	-	-	-	-	-	-
Реконструкція та реставрація	3140	470	-	-	-	-	-	-	-	-	-	-
Реконструкція житлового фонду (приміщень)	3141	480	-	-	-	-	-	-	-	-	-	-
Реконструкція та реставрація інших об'єктів	3142	490	-	-	-	-	-	-	-	-	-	-
Реставрація пам'яток культури, історії та архітектури	3143	500	-	-	-	-	-	-	-	-	-	-
Створення державних запасів і резервів	3150	510	-	-	-	-	-	-	-	-	-	-
Придбання землі та нематеріальних активів	3160	520	-	-	-	-	-	-	-	-	-	-
<b>Капітальні трансферти</b>	<b>3200</b>	<b>530</b>	-	-	-	-	-	-	-	-	-	-
Капітальні трансферти підприємствам (установам, організаціям)	3210	540	-	-	-	-	-	-	-	-	-	-
Капітальні трансферти органам державного управління інших рівнів	3220	550	-	-	-	-	-	-	-	-	-	-
Капітальні трансферти урядам іноземних держав та міжнародним організаціям	3230	560	-	-	-	-	-	-	-	-	-	-
Капітальні трансферти населенню	3240	570	-	-	-	-	-	-	-	-	-	-
<b>Разом</b>	<b>X</b>	<b>580</b>	<b>669 020,00</b>	<b>261 750,00</b>	-	-	<b>1 337 671,99</b>	<b>2 046 464,39</b>	-	-	-	-

570 не заповнюються.

Керівник



Микола НЕЧИПОРУК



Головний бухгалтер



Олена КОВАЛІВ

" 26 " січня 2021р.

зведений звіт розпорядника

Додаток 7  
до Порядку складання бюджетної звітності  
розпорядниками та одержувачами бюджетних  
коштів, звітності фондами  
загальнообов'язкового державного соціального  
і пенсійного страхування  
(пункт 1 розділу II)

**Звіт**  
**про заборгованість за бюджетними коштами**  
**(форма N 7д)**  
**на 01 січня 2021 року**

Установа

*Національний аерокосмічний університет ім. М.С. Жуковського "Харківський авіаційний інститут"*

за ЄДРПОУ

КОДИ

02066769

Територія

*Київський*

за КОАТУУ

6310136600

Організаційно-правова форма господарювання

*Державна організація (установа, заклад)*

за КОПФГ

425

Код та назва відомчої класифікації видатків та кредитування державного бюджету **220 - Міністерство освіти і науки України**

Код та назва програмної класифікації видатків та кредитування державного бюджету **2201160 - Підготовка кадрів закладами вищої освіти та забезпечення діяльності їх баз практики**

Код та назва типової відомчої класифікації видатків та кредитування місцевих бюджетів -

Код та назва програмної класифікації видатків та кредитування місцевих бюджетів (код та назва Типової програмної класифікації видатків та кредитування місцевих бюджетів) -

Періодичність: **річна**

Одиниця виміру: **грн. коп.**

Форма складена: за загальним, спеціальним фондом (потрібне підкреслити).

Показники	КЕКВ	Код рядка	Дебіторська заборгованість				Кредиторська заборгованість					Зареєстровані бюджетні фінансові зобов'язання на кінець звітного періоду (року)
			на початок звітного року, усього	на кінець звітного періоду (року)		списана за період з початку звітного року	на початок звітного року, усього	на кінець звітного періоду (року)		списана за період з початку звітного року		
				усього	з неї прострочена			усього	з неї		прострочена	
1	2	3	4	5	6	7	8	9	10	11	12	13
<b>Доходи</b>	X	010	5 609 616,03	12 080 049,52	7 530 627,34	-	15 590 947,40	20 528 376,00	-	X	-	X
<b>Видатки - усього</b>	X	020	46 217,80	960 083,84	-	-	493 617,29	3 749 216,33	493 617,29	3 255 599,04	-	3 255 599,04
у тому числі: <b>Поточні видатки</b>	2000	030	46 217,80	960 083,84	-	-	481 914,29	3 737 513,33	481 914,29	3 255 599,04	-	3 255 599,04
<i>Оплата праці і нарахування на заробітну плату</i>	2100	040	-	-	-	-	-	-	-	-	-	-
<i>Оплата праці</i>	2110	050	-	-	-	-	-	-	-	-	-	-
Заробітна плата	2111	060	-	-	-	-	-	-	-	-	-	-
Грошове забезпечення військовослужбовців	2112	070	-	-	-	-	-	-	-	-	-	-



1	2	3	4	5	6
Нарахування на оплату праці	2120	080	-	-	-
<b>Використання товарів і послуг</b>	<b>2200</b>	<b>090</b>	<b>46 217,80</b>	<b>960 083,84</b>	-
Предмети, матеріали, обладнання та інвентар	2210	100	-	-	-
Медикаменти та перев'язувальні матеріали	2220	110	-	-	-
Продукти харчування	2230	120	-	-	-
Оплата послуг (крім комунальних)	2240	130	-	-	-
Видатки на відрядження	2250	140	-	-	-
Видатки та заходи спеціального призначення	2260	150	-	-	-
Оплата комунальних послуг та енергоносіїв	2270	160	-	-	-
Оплата теплопостачання	2271	170	-	-	-
Оплата водопостачання та водовідведення	2272	180	-	-	-
Оплата електроенергії	2273	190	-	-	-
Оплата природного газу	2274	200	-	-	-
Оплата інших енергоносіїв та інших комунальних послуг	2275	210	-	-	-
Оплата енергосервісу	2276	220	-	-	-
Дослідження і розробки, окремі заходи по реалізації державних (регіональних) програм	2280	230	46 217,80	960 083,84	-
Дослідження і розробки, окремі заходи розвитку по реалізації державних (регіональних) програм	2281	240	-	-	-
Окремі заходи по реалізації державних (регіональних) програм, не віднесені до заходів розвитку	2282	250	46 217,80	960 083,84	-
<b>Обслуговування боргових зобов'язань</b>	<b>2400</b>	<b>260</b>	-	-	-
Обслуговування внутрішніх боргових зобов'язань	2410	270	-	-	-
Обслуговування зовнішніх боргових зобов'язань	2420	280	-	-	-
<b>Поточні трансферти</b>	<b>2600</b>	<b>290</b>	-	-	-
Субсидії та поточні трансферти підприємствам (установам, організаціям)	2610	300	-	-	-
Поточні трансферти органам державного управління інших рівнів	2620	310	-	-	-
Поточні трансферти урядам іноземних держав та міжнародним організаціям	2630	320	-	-	-
<b>Соціальне забезпечення</b>	<b>2700</b>	<b>330</b>	-	-	-
Виплата пенсій і допомоги	2710	340	-	-	-
Стипендії	2720	350	-	-	-
Інші виплати населенню	2730	360	-	-	-
<b>Інші поточні видатки</b>	<b>2800</b>	<b>370</b>	-	-	-
<b>Капітальні видатки</b>	<b>3000</b>	<b>380</b>	-	-	-
<b>Придбання основного капіталу</b>	<b>3100</b>	<b>390</b>	-	-	-
Придбання обладнання і предметів довгострокового користування	3110	400	-	-	-
Капітальне будівництво (придбання)	3120	410	-	-	-
Капітальне будівництво (придбання) житла	3121	420	-	-	-
Капітальне будівництво (придбання) інших об'єктів	3122	430	-	-	-
Капітальний ремонт	3130	440	-	-	-



1	2	3	4	5	6	7	8	9	10	11	12	13
Капітальний ремонт житлового фонду (приміщень)	3131	450	-	-	-	-	-	-	-	-	-	-
Капітальний ремонт інших об'єктів	3132	460	-	-	-	-	-	-	-	-	-	-
Реконструкція та реставрація	3140	470	-	-	-	-	-	-	-	-	-	-
Реконструкція житлового фонду (приміщень)	3141	480	-	-	-	-	-	-	-	-	-	-
Реконструкція та реставрація інших об'єктів	3142	490	-	-	-	-	-	-	-	-	-	-
Реставрація пам'яток культури, історії та архітектури	3143	500	-	-	-	-	-	-	-	-	-	-
Створення державних запасів і резервів	3150	510	-	-	-	-	-	-	-	-	-	-
Придбання землі та нематеріальних активів	3160	520	-	-	-	-	-	-	-	-	-	-
<b>Капітальні трансферти</b>	<b>3200</b>	<b>530</b>	-	-	-	-	11 703,00	11 703,00	11 703,00	-	-	-
Капітальні трансферти підприємствам (установам, організаціям)	3210	540	-	-	-	-	11 703,00	11 703,00	11 703,00	-	-	-
Капітальні трансферти органам державного управління інших рівнів	3220	550	-	-	-	-	-	-	-	-	-	-
Капітальні трансферти урядам іноземних держав та міжнародним організаціям	3230	560	-	-	-	-	-	-	-	-	-	-
Капітальні трансферти населенню	3240	570	-	-	-	-	-	-	-	-	-	-
<b>Разом</b>	<b>X</b>	<b>580</b>	5 655 833,83	13 040 133,36	7 530 627,34	-	16 084 564,69	24 277 592,33	493 617,29	3 255 599,04	-	3 255 599,04

570 не заповнюються.

Керівник



Микола НЕЧПОРУК

Головний бухгалтер



Олена КОВАЛІВ



" 26 " січня 2021р.

**Звіт**  
**про заборгованість за окремими програмами**  
**(форма N 7д.1)**  
**на 01 січня 2021 року**

Установа Національний аерокосмічний університет ім. М.Є. Жуковського "Харківський авіаційний інститут"  
Територія Київський  
Організаційно-правова форма господарювання Державна організація (установа, заклад)  
Код та назва відомчої класифікації видатків та кредитування державного бюджету **220 - Міністерство освіти і науки України**  
**вищої освіти** 2201210

за СДРПОУ  
за КОАТУУ  
за КОПФГ

КОДИ	
02066769	
6310136600	
425	

Код та назва типової відомчої класифікації видатків та кредитування місцевих бюджетів -  
Код та назва програмної класифікації видатків та кредитування місцевих бюджетів (код та назва Типової програмної класифікації видатків та кредитування місцевих бюджетів) -  
Періодичність: **річна**  
Одиниця виміру: **грн. коп.**  
Форма складена: за загальним, спеціальним фондом (потрібне підкреслити).

Показники	КЕКВ та/або ККК	Код рядка	Дебіторська заборгованість			Кредиторська заборгованість			Зарєстровані бюджетні фінансові зобов'язання на кінець звітнього періоду (року)
			на початок звітнього року, усього	на кінець звітнього періоду (року)		на початок звітнього року, усього	на кінець звітнього періоду (року)		
				усього	з неї просрочена		усього	з неї просрочена	
1	2	3	4	5	6	7	8	9	10
<b>Видатки та надання кредитів</b>	<b>X</b>	<b>010</b>	<b>72 922,32</b>	<b>52 927,39</b>	<b>26 162,98</b>	<b>72 922,32</b>	<b>52 927,39</b>	<b>26 162,98</b>	-
<i>Оплата послуг (крім комунальних)</i>	2240	020	-	-	-	-	-	-	-
<i>Дослідження і розробки, окремі заходи по реалізації державних (регіональних) програм</i>	2280	030	-	-	-	-	-	-	-
<i>Дослідження і розробки, окремі заходи розвитку по реалізації державних (регіональних)</i>	2281	040	-	-	-	-	-	-	-
<i>Окремі заходи по реалізації державних (регіональних) програм, не вносять до заходів</i>	2282	050	-	-	-	-	-	-	-
<b>Інші поточні видатки</b>	<b>2800</b>	<b>060</b>	-	-	-	-	-	-	-
<i>Створення державних запасів і резервів</i>	3150	070	-	-	-	-	-	-	-
<b>Внутрішнє кредитування</b>	<b>4100</b>	<b>080</b>	<b>72 922,32</b>	<b>52 927,39</b>	<b>26 162,98</b>	<b>72 922,32</b>	<b>52 927,39</b>	<b>26 162,98</b>	<b>X</b>
Надання внутрішніх кредитів	4110	090	72 922,32	52 927,39	26 162,98	72 922,32	52 927,39	26 162,98	X
Надання кредитів органам державного управління інших рівнів	4111	100	-	-	-	-	-	-	X
Надання кредитів підприємствам, установам, організаціям	4112	110	-	-	-	-	-	-	X
Надання інших внутрішніх кредитів	4113	120	72 922,32	52 927,39	26 162,98	72 922,32	52 927,39	26 162,98	X
<b>Зовнішнє кредитування</b>	<b>4200</b>	<b>130</b>	-	-	-	-	-	-	<b>X</b>
Надання зовнішніх кредитів	4210	140	-	-	-	-	-	-	X

1 Графа 10 у рядках з 080 до 140 в річній  
бюджетній звітності не заповнюється.

Керівник



Микола НЕЧИПОРУК

Головний бухгалтер  
" 26 " січня 2021р.


Олена КОВАЛІВ

