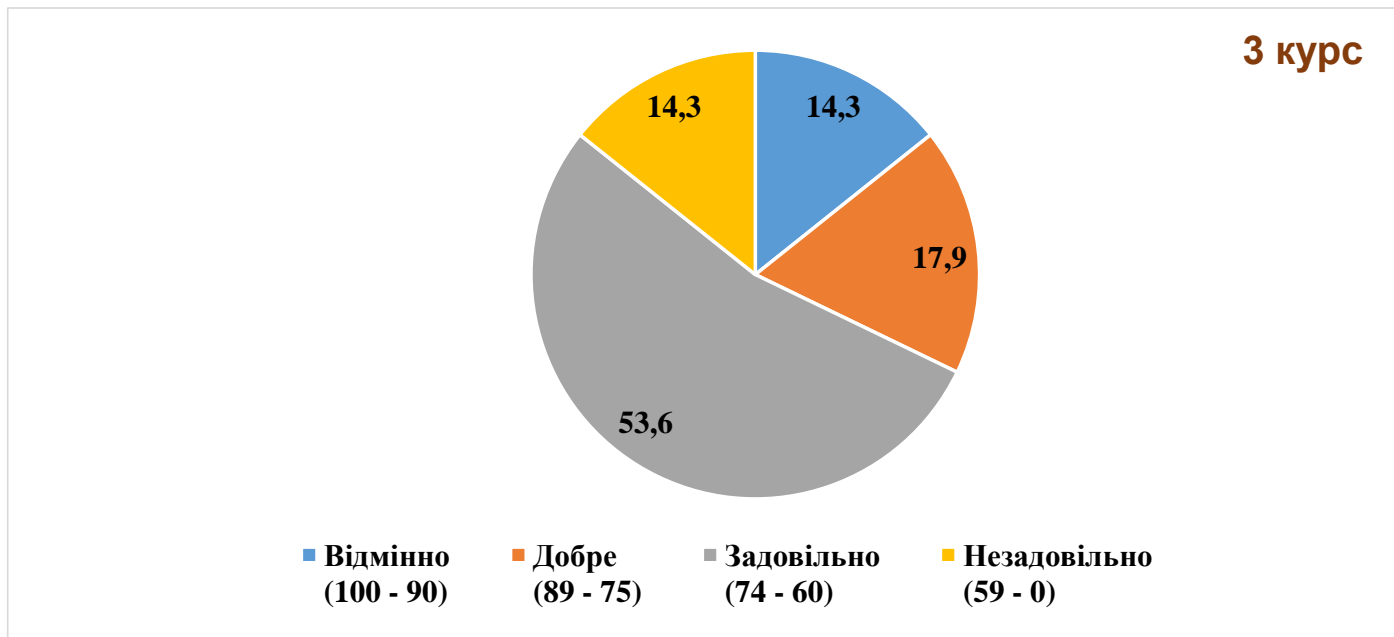
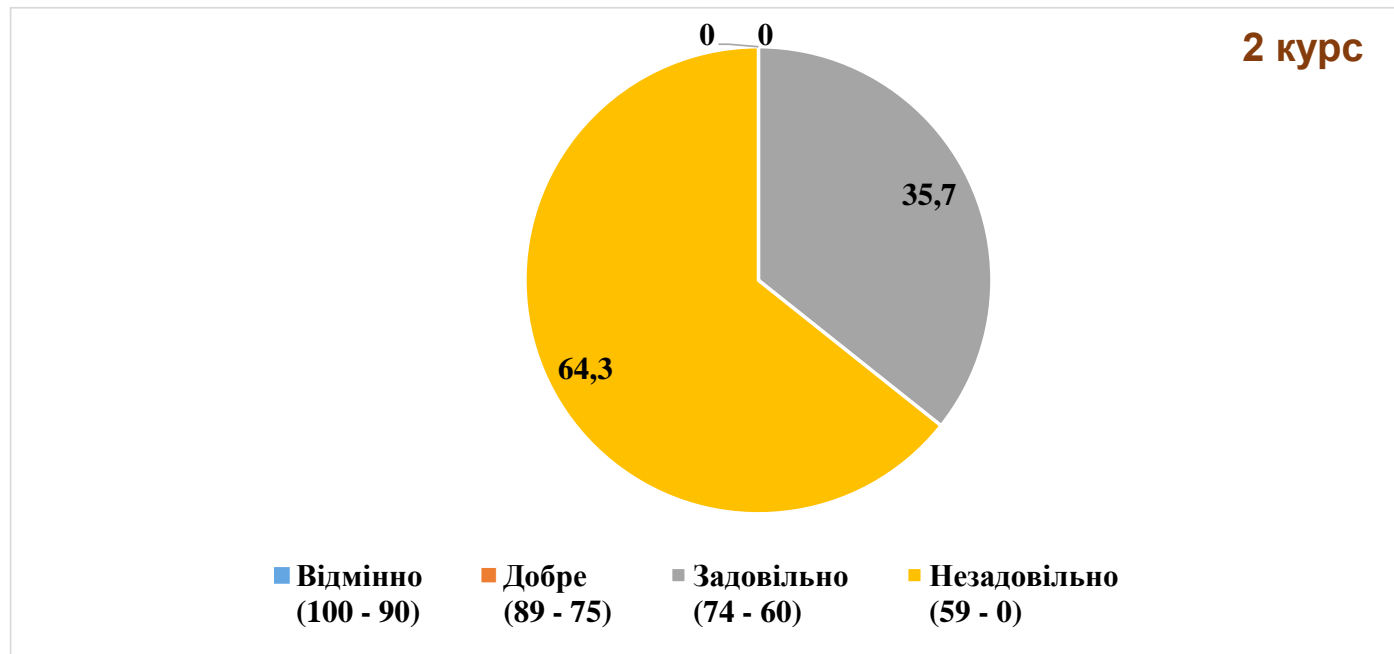
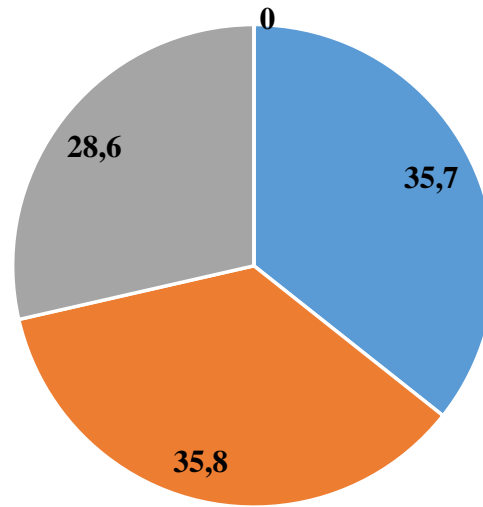


*Освітня програма "Обчислювальний інтелект"*

Успішність студентів на кінець тижня підсумкового контролю, %



4 курс



■ Відмінно  
(100 - 90)

■ Добре  
(89 - 75)

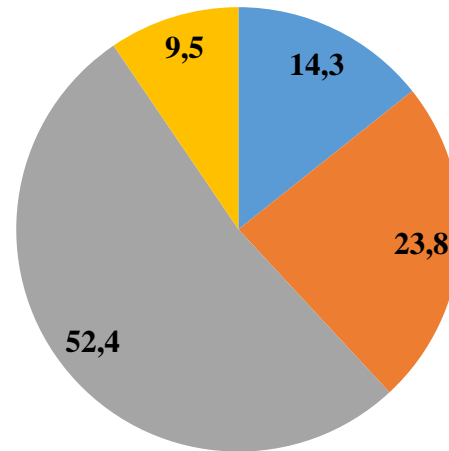
■ Задовільно  
(74 - 60)

■ Незадовільно  
(59 - 0)

*Освітня програма "Інтелектуальні системи та технології"*

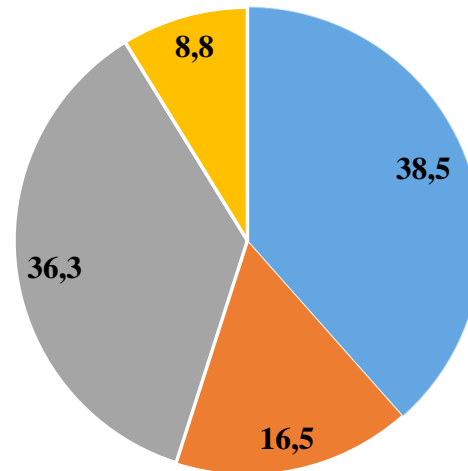
Успішність студентів на кінець тижня підсумкового контролю, %

**1 курс**



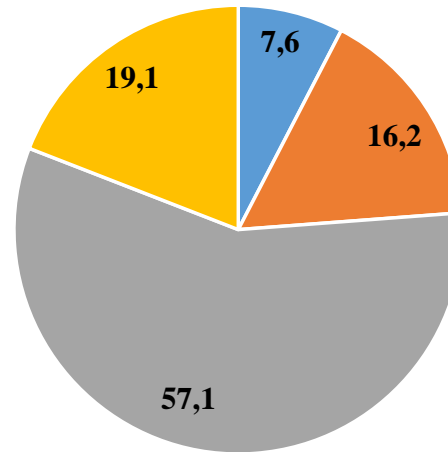
■ Відмінно (100 - 90) ■ Добре (89 - 75) ■ Задовільно (74 - 60) ■ Незадовільно (59 - 0)

**2 курс**



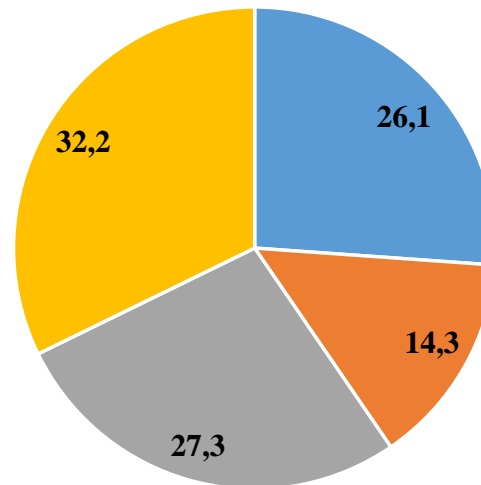
■ Відмінно (100 - 90) ■ Добре (89 - 75) ■ Задовільно (74 - 60) ■ Незадовільно (59 - 0)

### 3 курс



■ **Відмінно** (100 - 90)   ■ **Добре** (89 - 75)   ■ **Задовільно** (74 - 60)   ■ **Незадовільно** (59 - 0)

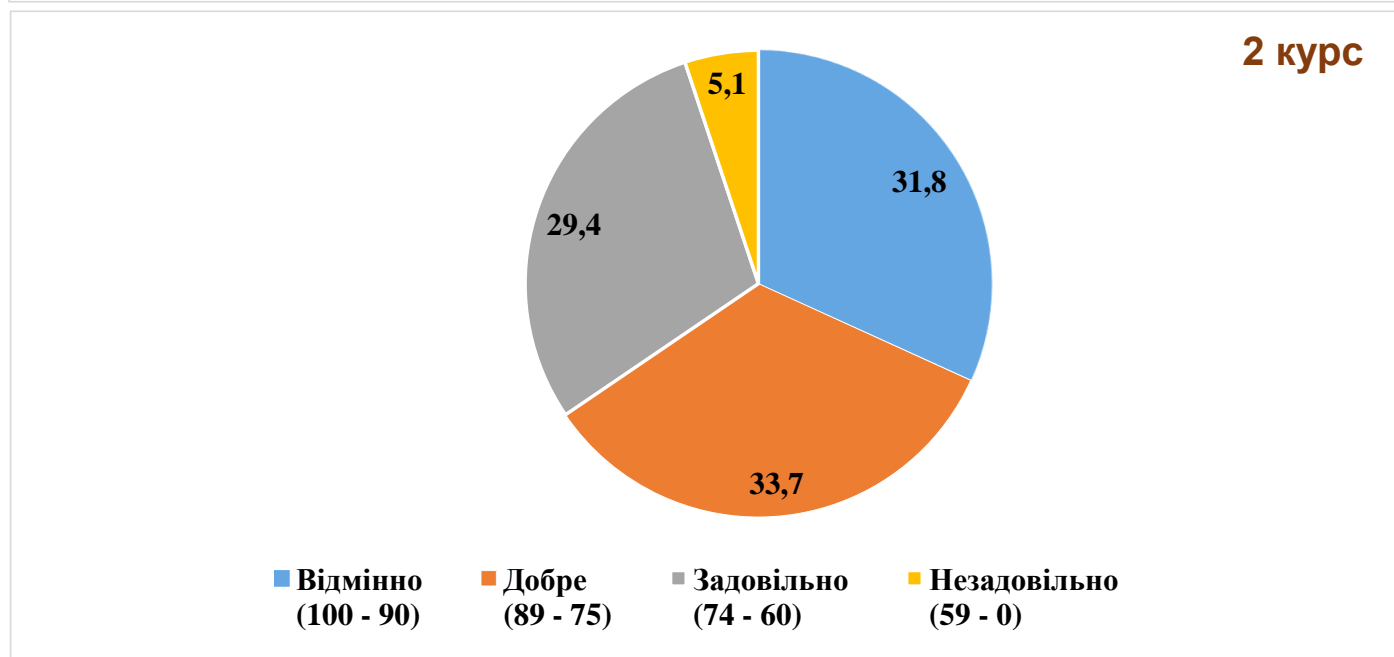
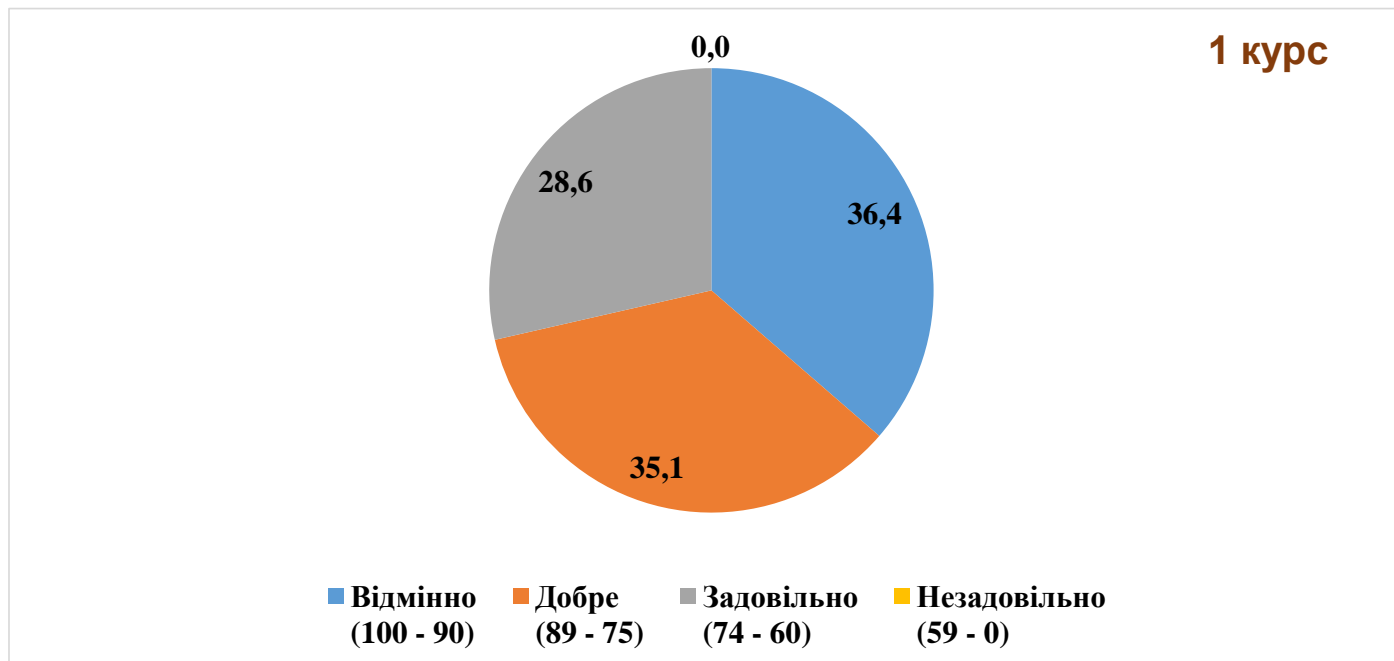
### 4 курс



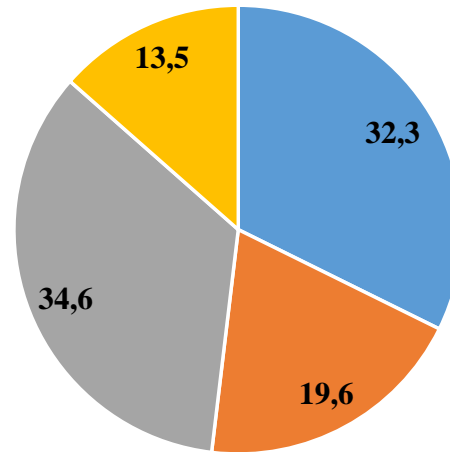
■ **Відмінно** (100 - 90)   ■ **Добре** (89 - 75)   ■ **Задовільно** (74 - 60)   ■ **Незадовільно** (59 - 0)

*Освітня програма "Комп'ютеризація обробки інформації та управління"*

Успішність студентів на кінець тижня підсумкового контролю, %

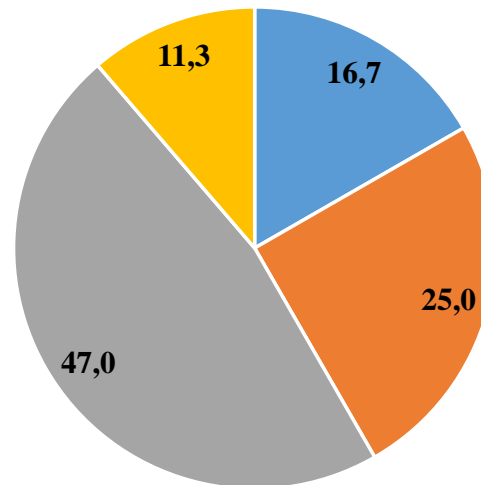


### 3 курс



■ **Відмінно** (100 - 90)    ■ **Добре** (89 - 75)    ■ **Задовільно** (74 - 60)    ■ **Незадовільно** (59 - 0)

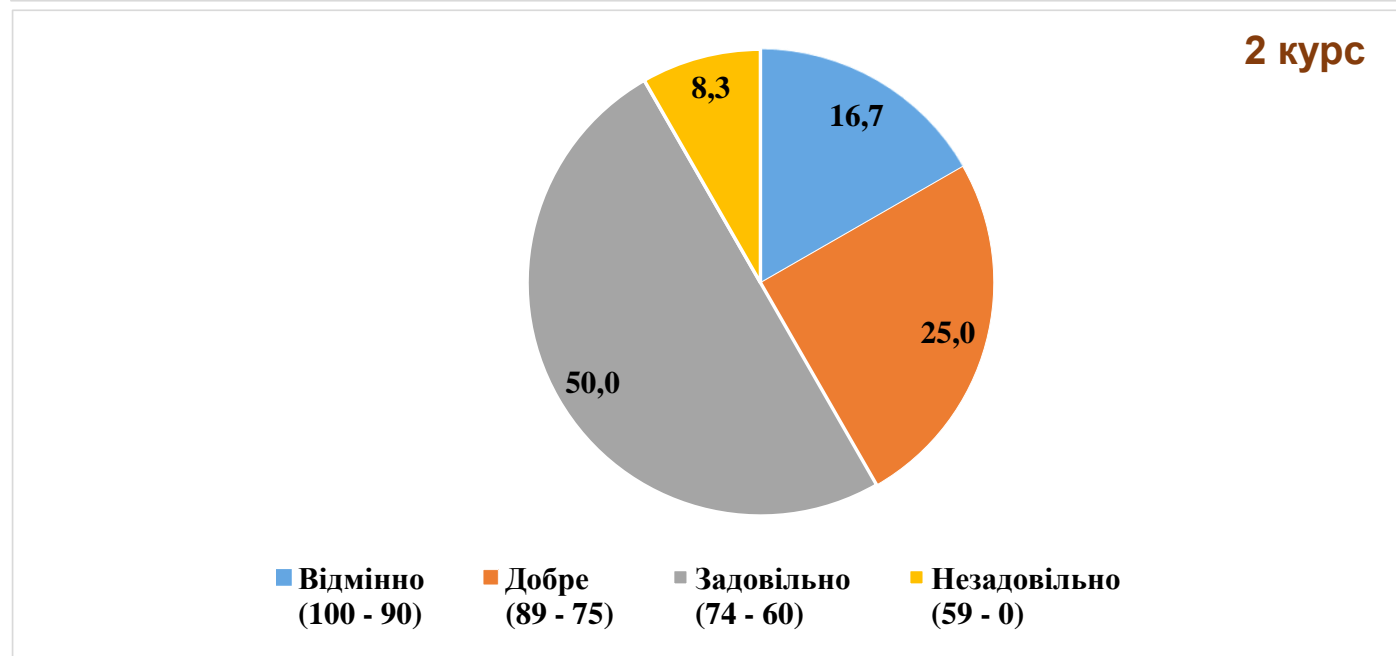
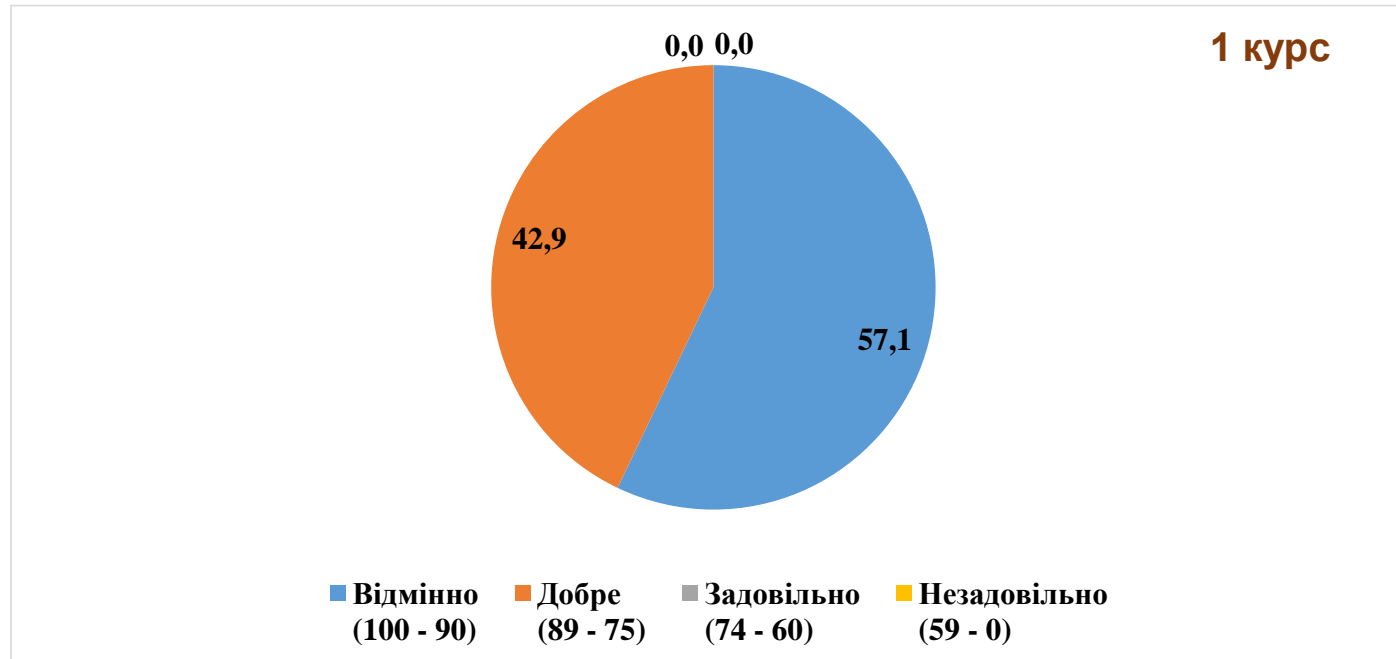
### 4 курс



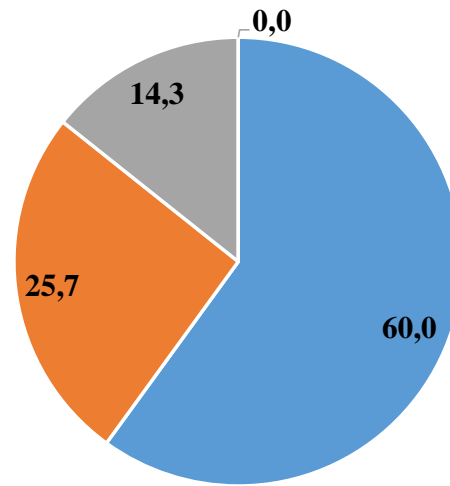
■ **Відмінно** (100 - 90)    ■ **Добре** (89 - 75)    ■ **Задовільно** (74 - 60)    ■ **Незадовільно** (59 - 0)

*Освітня програма "Розподілені інформаційні системи"*

Успішність студентів на кінець тижня підсумкового контролю, %

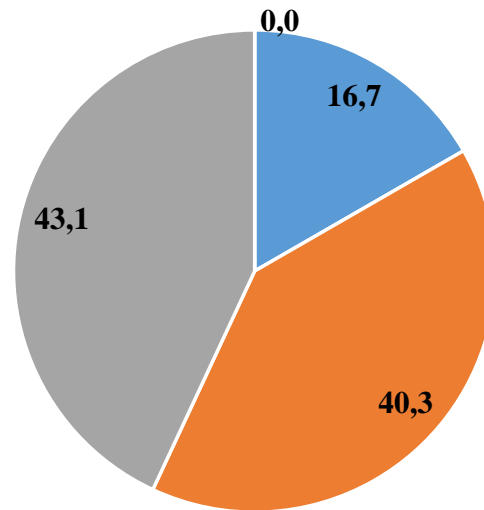


**3 курс**



■ **Відмінно** (100 - 90)   ■ **Добре** (89 - 75)   ■ **Задовільно** (74 - 60)   ■ **Незадовільно** (59 - 0)

**4 курс**

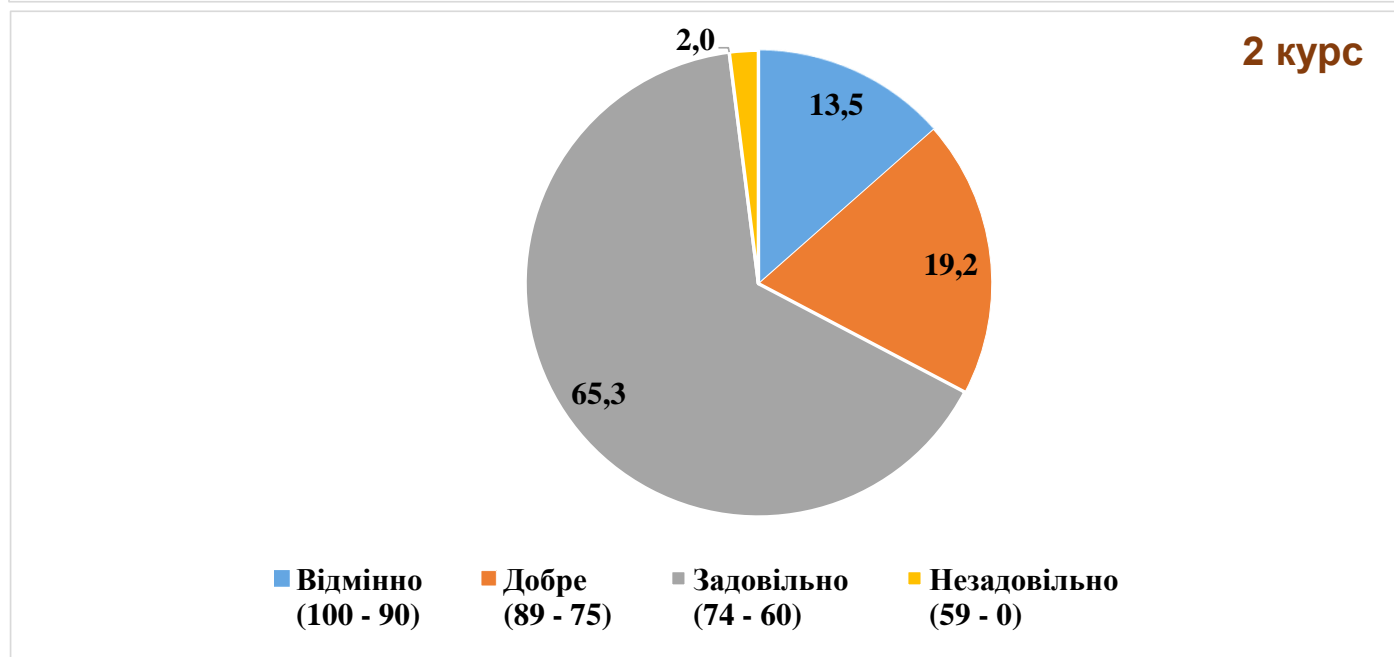
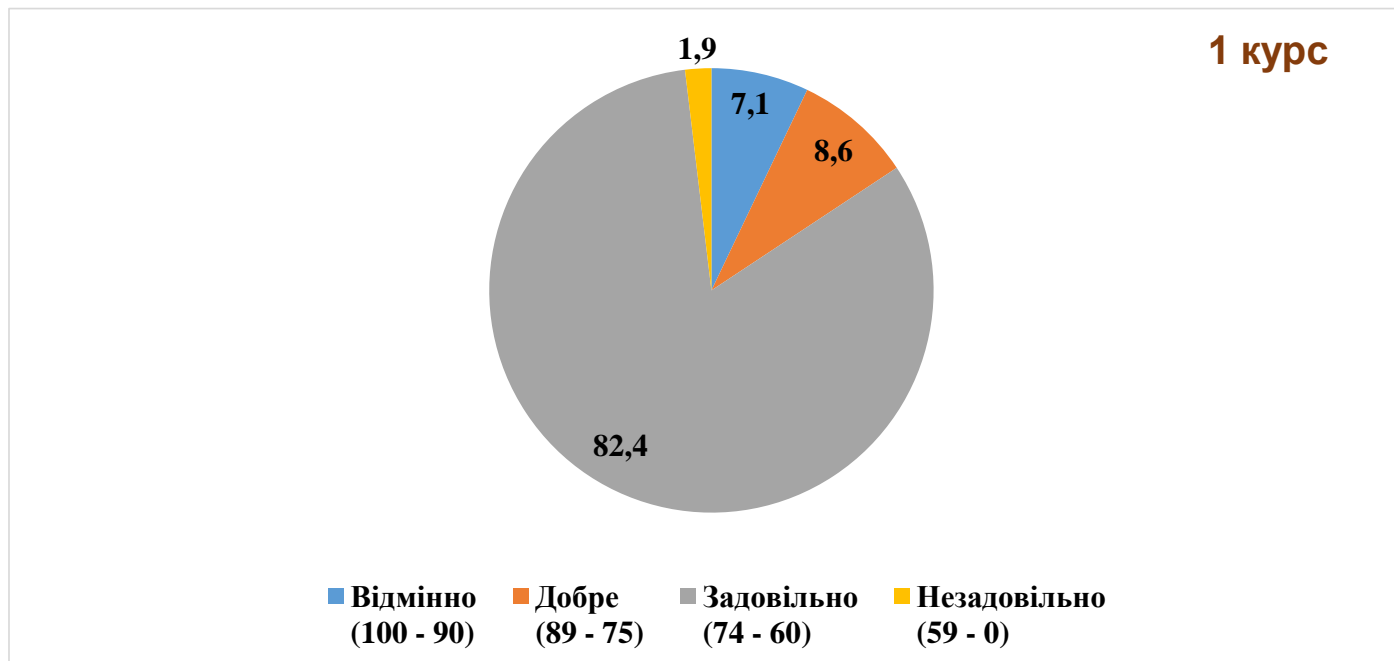


■ **Відмінно** (100 - 90)   ■ **Добре** (89 - 75)   ■ **Задовільно** (74 - 60)   ■ **Незадовільно** (59 - 0)

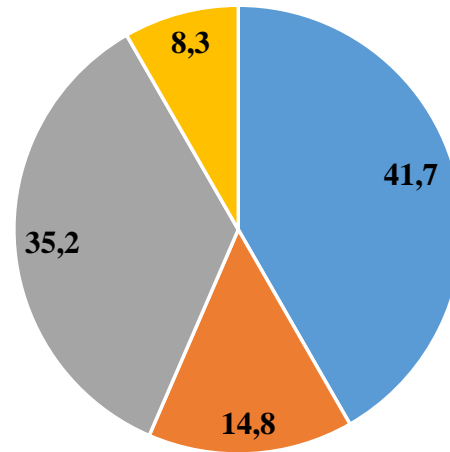


*Освітня програма "Комп'ютерно-інтегроване управління в енергетиці"*

Успішність студентів на кінець тижня підсумкового контролю, %

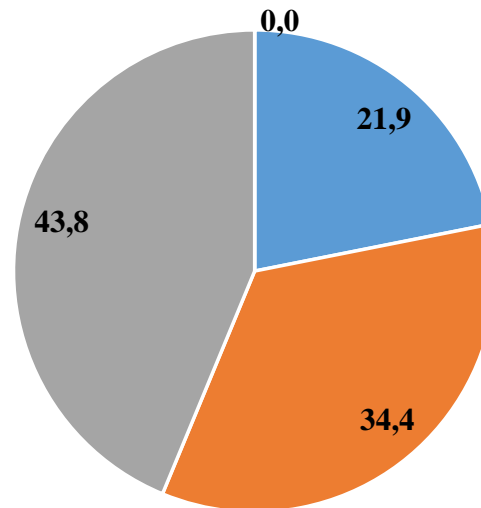


### 3 курс



■ Відмінно (100 - 90)   ■ Добре (89 - 75)   ■ Задовільно (74 - 60)   ■ Незадовільно (59 - 0)

### 4 курс

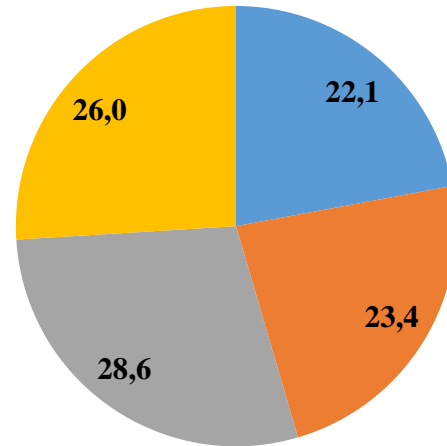


■ Відмінно (100 - 90)   ■ Добре (89 - 75)   ■ Задовільно (74 - 60)   ■ Незадовільно (59 - 0)

*Освітня програма "Інженерія мобільних додатків"*

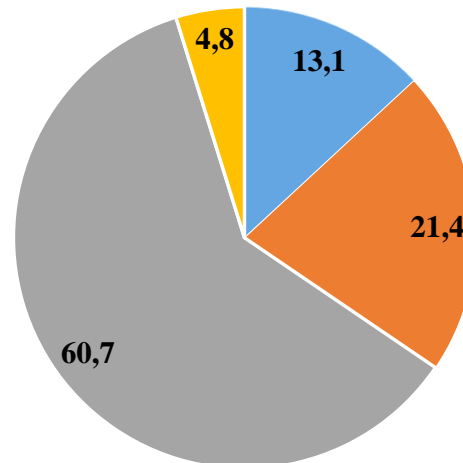
Успішність студентів на кінець тижня підсумкового контролю, %

**1 курс**



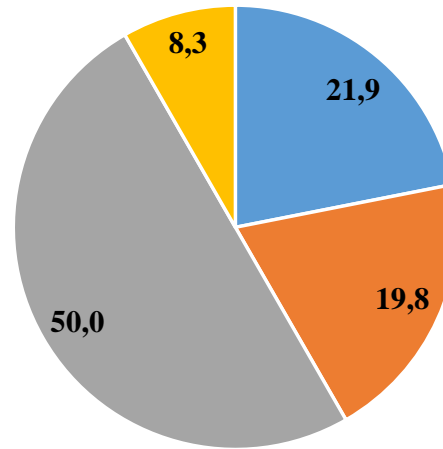
■ **Відмінно** (100 - 90)   ■ **Добре** (89 - 75)   ■ **Задовільно** (74 - 60)   ■ **Незадовільно** (59 - 0)

**2 курс**



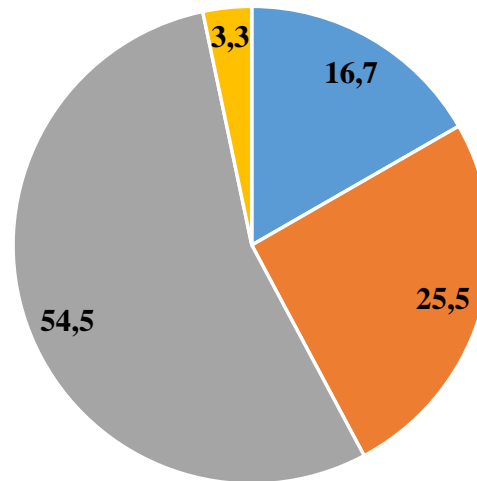
■ **Відмінно** (100 - 90)   ■ **Добре** (89 - 75)   ■ **Задовільно** (74 - 60)   ■ **Незадовільно** (59 - 0)

**3 курс**



■ **Відмінно** (100 - 90)    ■ **Добре** (89 - 75)    ■ **Задовільно** (74 - 60)    ■ **Незадовільно** (59 - 0)

**4 курс**

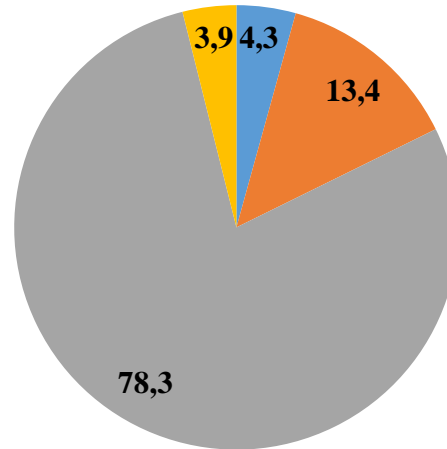


■ **Відмінно** (100 - 90)    ■ **Добре** (89 - 75)    ■ **Задовільно** (74 - 60)    ■ **Незадовільно** (59 - 0)

*Освітня програма "Комп'ютерно-інтегровані технологічні процеси і виробництва"*

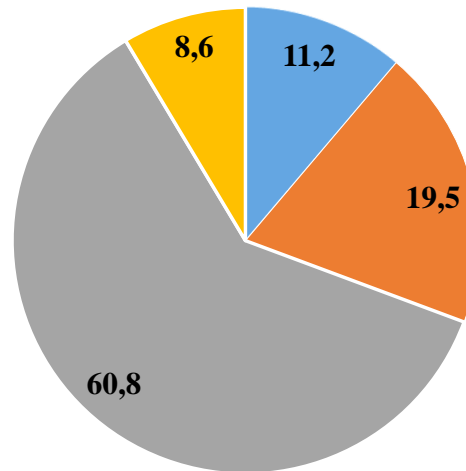
Успішність студентів на кінець тижня підсумкового контролю, %

**1 курс**



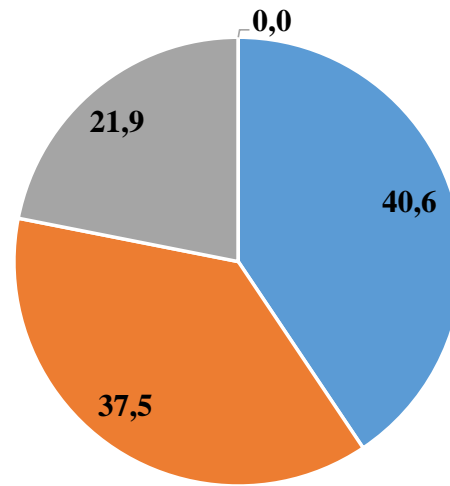
■ Відмінно (100 - 90) ■ Добре (89 - 75) ■ Задовільно (74 - 60) ■ Незадовільно (59 - 0)

**2 курс**



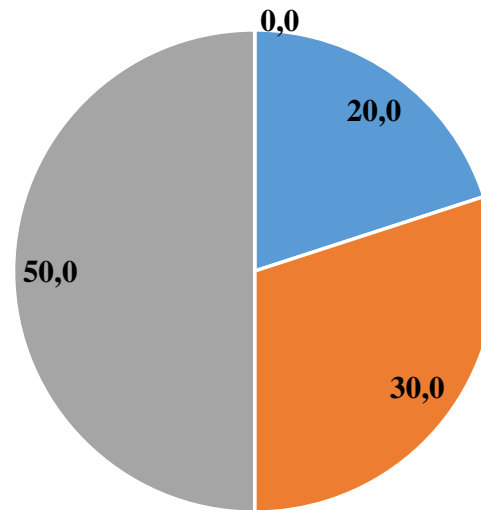
■ Відмінно (100 - 90) ■ Добре (89 - 75) ■ Задовільно (74 - 60) ■ Незадовільно (59 - 0)

### 3 курс



■ Відмінно (100 - 90) ■ Добре (89 - 75) ■ Задовільно (74 - 60) ■ Незадовільно (59 - 0)

### 4 курс

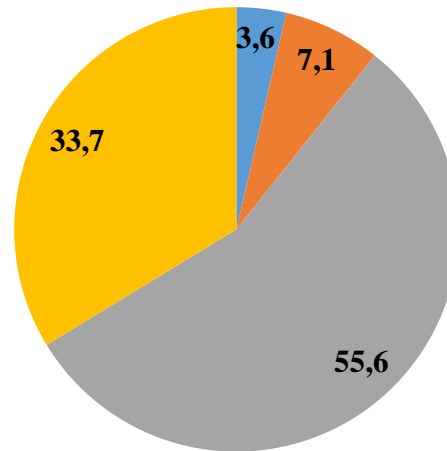


■ Відмінно (100 - 90) ■ Добре (89 - 75) ■ Задовільно (74 - 60) ■ Незадовільно (59 - 0)

*Освітня програма "Менеджмент якості товарів та послуг"*

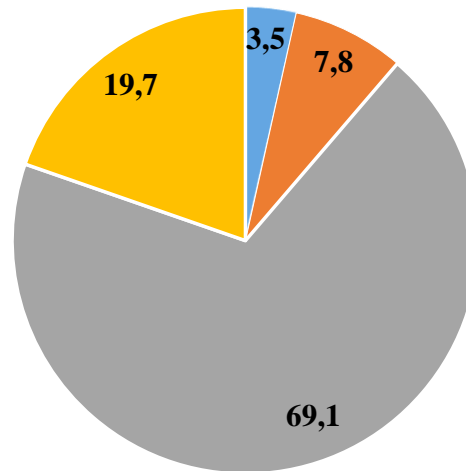
Успішність студентів на кінець тижня підсумкового контролю, %

**1 курс**



■ Відмінно (100 - 90) ■ Добре (89 - 75) ■ Задовільно (74 - 60) ■ Незадовільно (59 - 0)

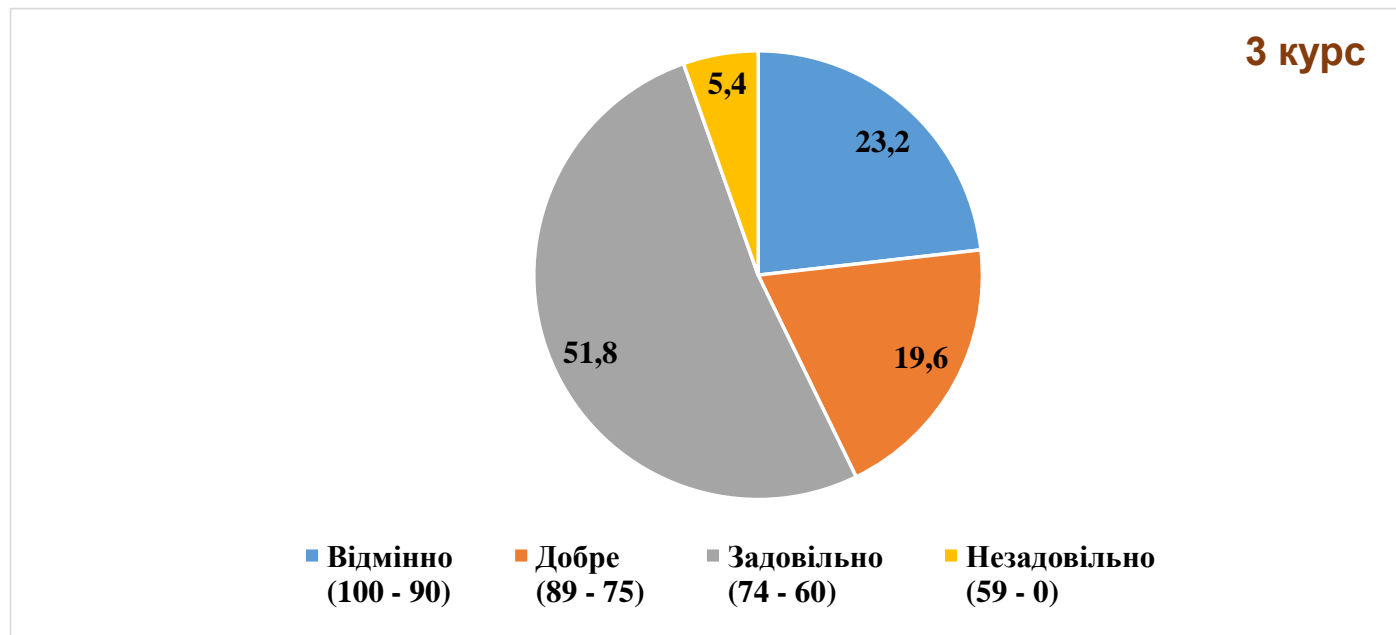
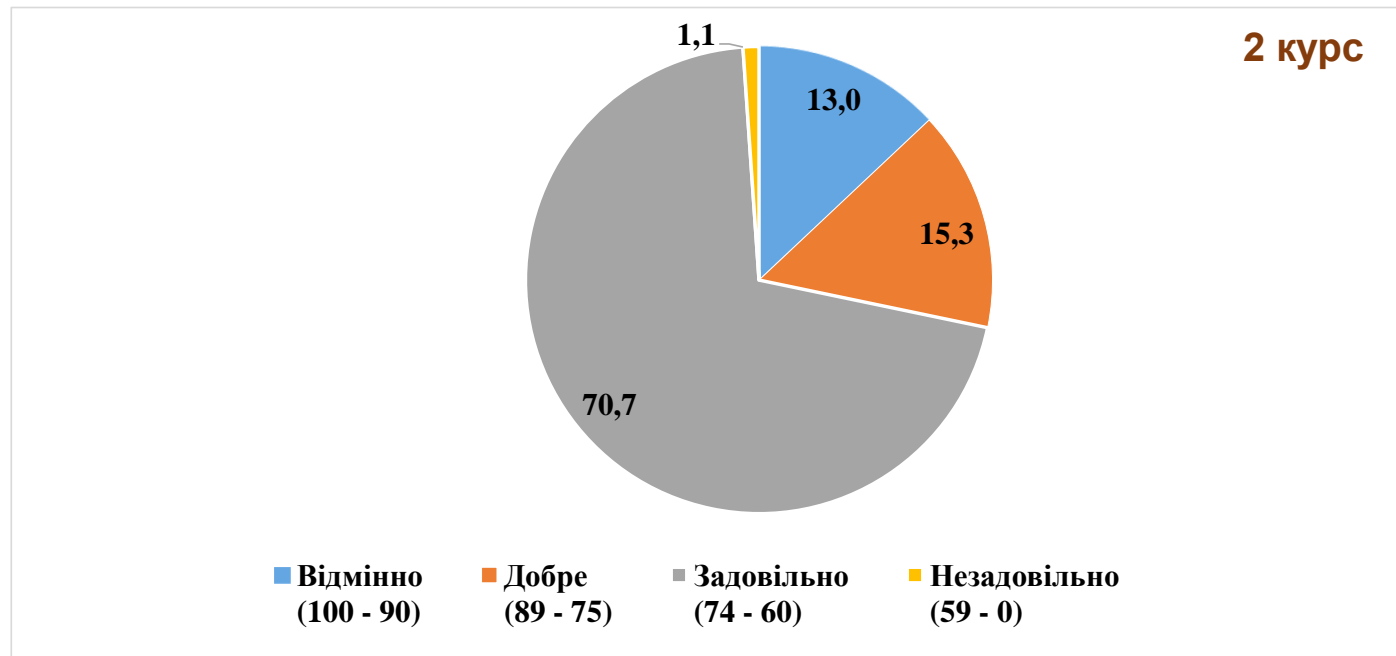
**2 курс**



■ Відмінно (100 - 90) ■ Добре (89 - 75) ■ Задовільно (74 - 60) ■ Незадовільно (59 - 0)

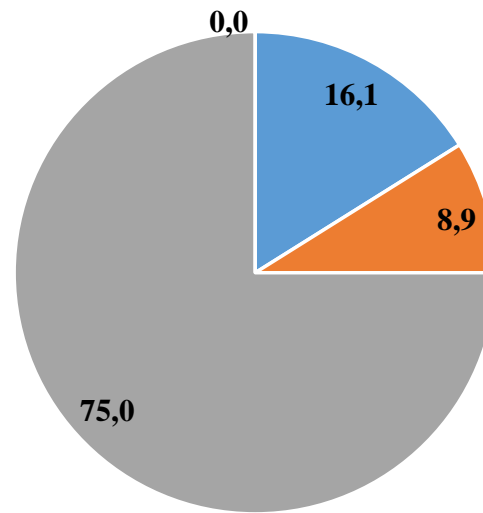
*Освітня програма "Інтелектуальні інформаційні вимірювальні системи"*

Успішність студентів на кінець тижня підсумкового контролю, %





4 курс



■ **Відмінно**  
(100 - 90)

■ **Добре**  
(89 - 75)

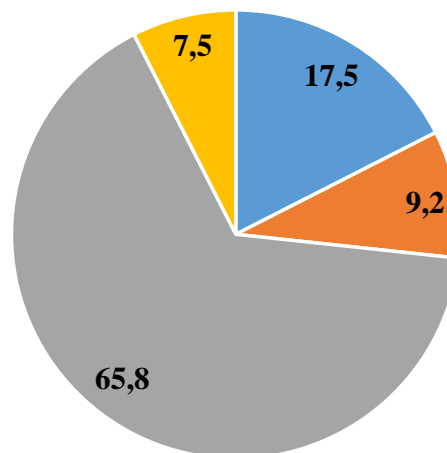
■ **Задовільно**  
(74 - 60)

■ **Незадовільно**  
(59 - 0)

*Освітня програма "Якість, стандартизація та сертифікація"*

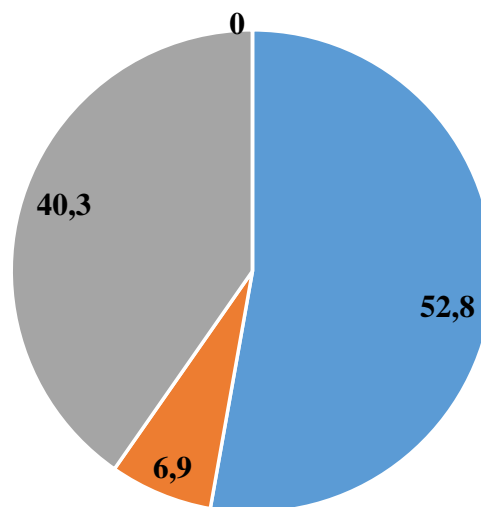
Успішність студентів на кінець тижня підсумкового контролю, %

**3 курс**



■ **Відмінно** (100 - 90)    ■ **Добре** (89 - 75)    ■ **Задовільно** (74 - 60)    ■ **Незадовільно** (59 - 0)

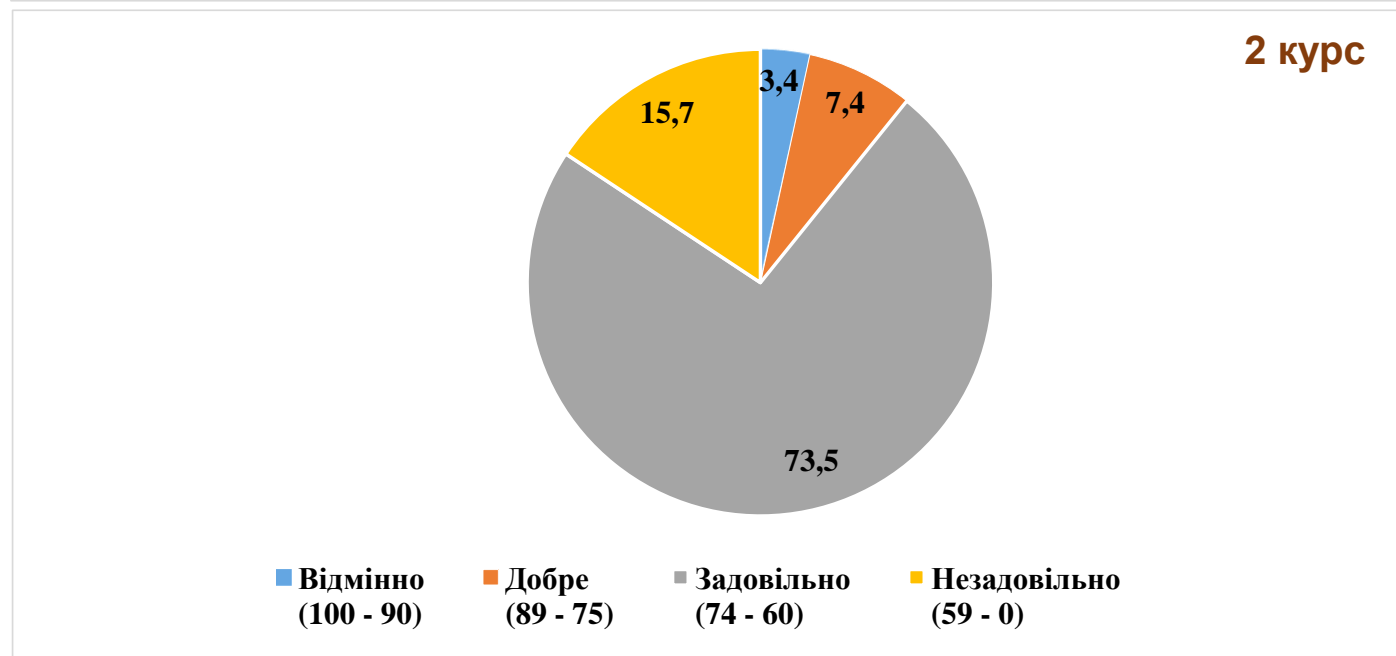
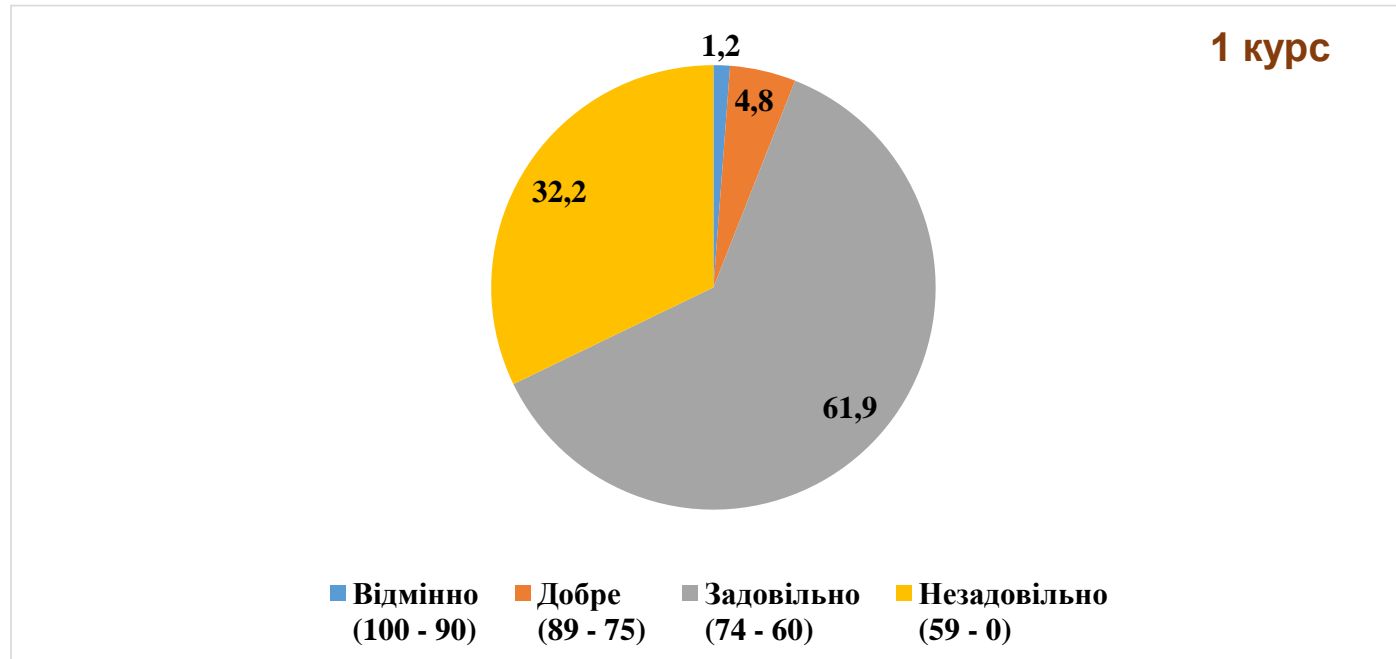
**4 курс**



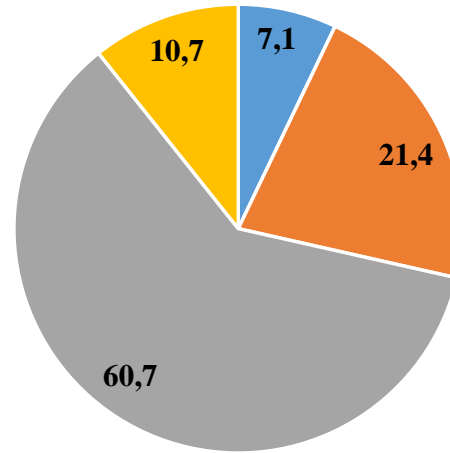
■ **Відмінно** (100 - 90)    ■ **Добре** (89 - 75)    ■ **Задовільно** (74 - 60)    ■ **Незадовільно** (59 - 0)

*Освітня програма "Мікро- та наносистемна техніка"*

Успішність студентів на кінець тижня підсумкового контролю, %

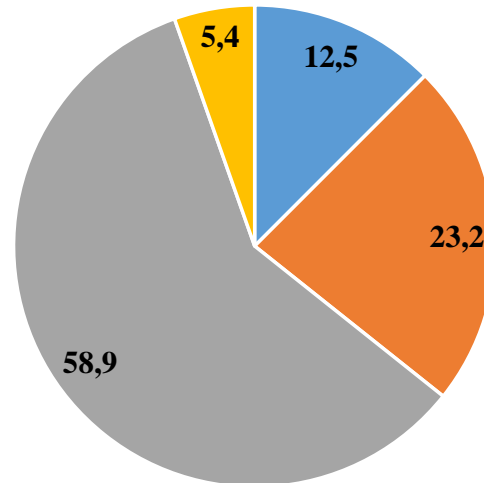


### 3 курс



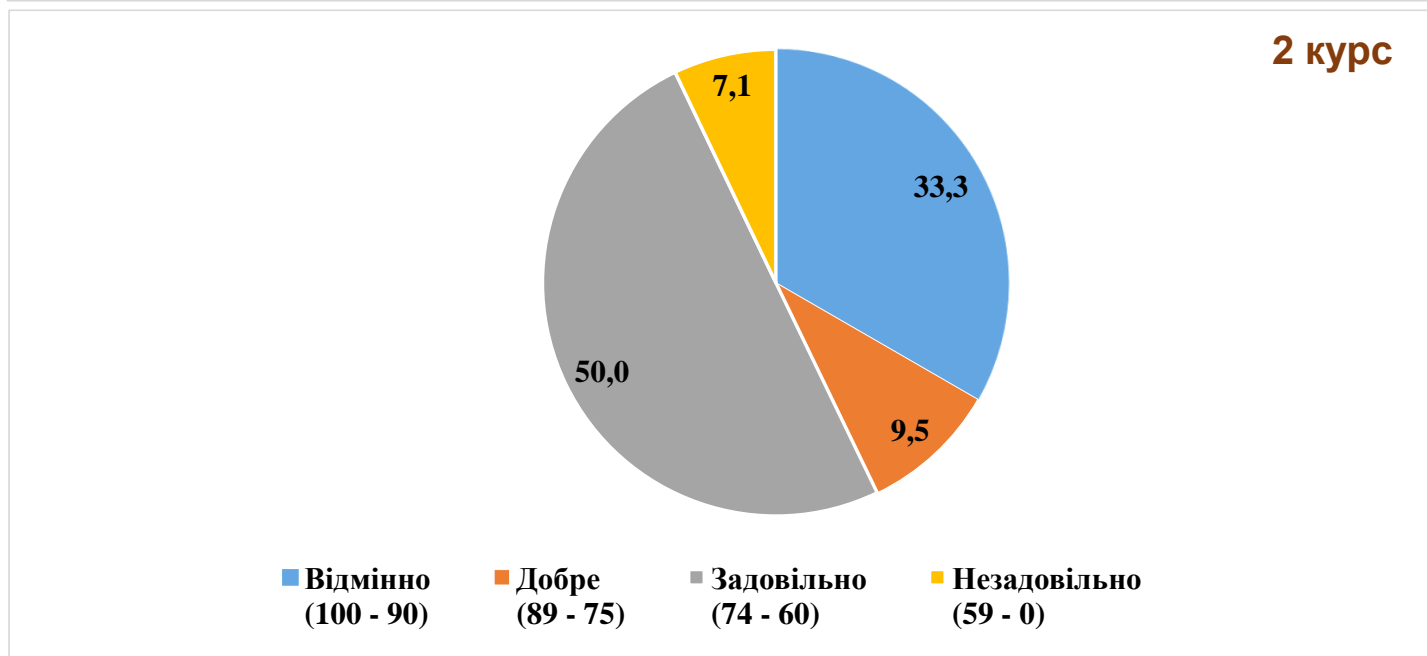
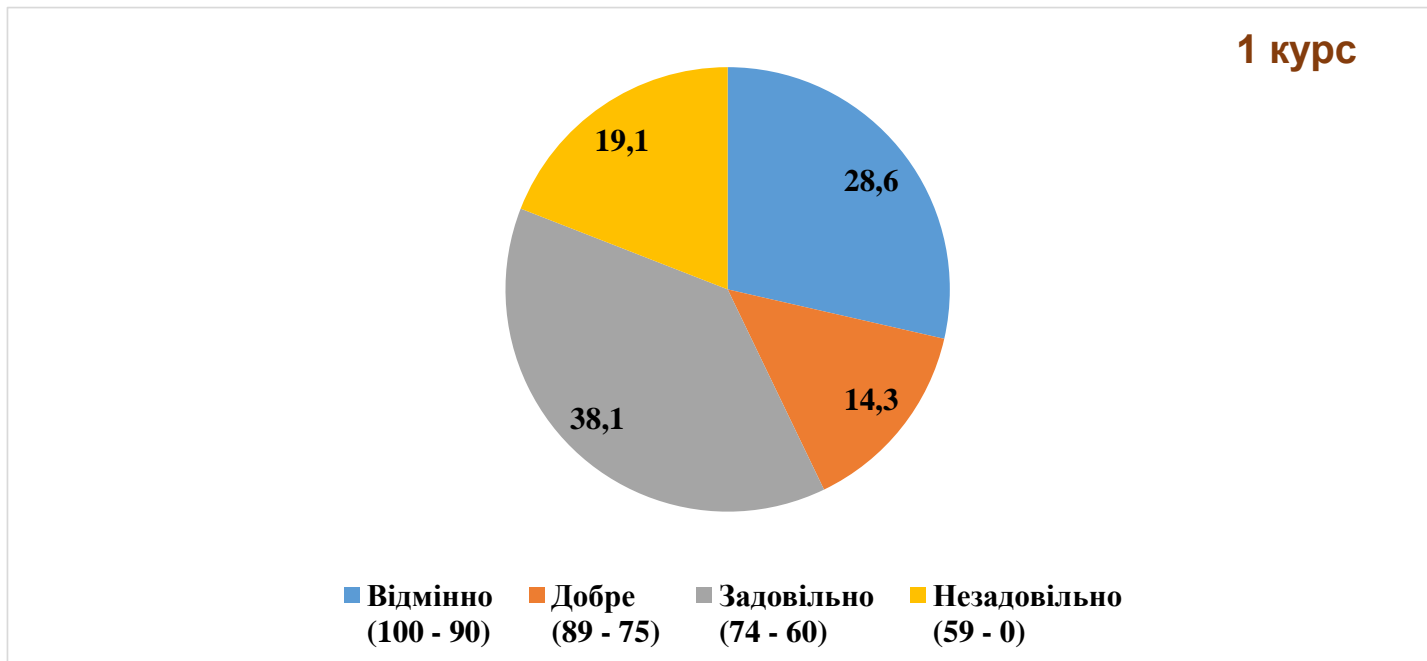
■ Відмінно (100 - 90)   ■ Добре (89 - 75)   ■ Задовільно (74 - 60)   ■ Незадовільно (59 - 0)

### 4 курс

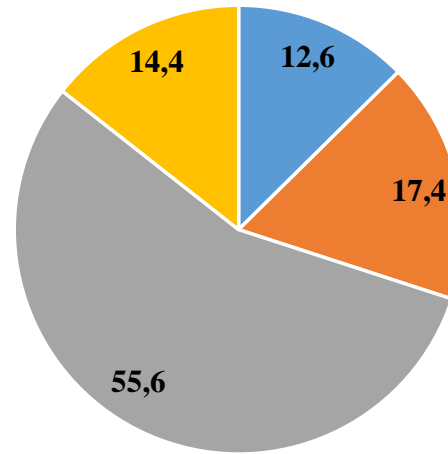


■ Відмінно (100 - 90)   ■ Добре (89 - 75)   ■ Задовільно (74 - 60)   ■ Незадовільно (59 - 0)

Успішність студентів на кінець тижня підсумкового контролю, %

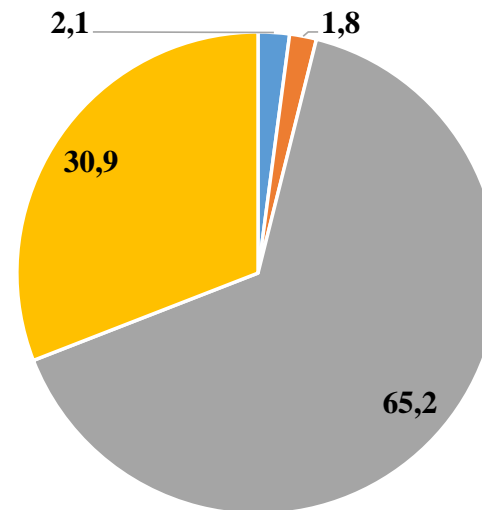


**3 курс**



■ **Відмінно** (100 - 90)    ■ **Добре** (89 - 75)    ■ **Задовільно** (74 - 60)    ■ **Незадовільно** (59 - 0)

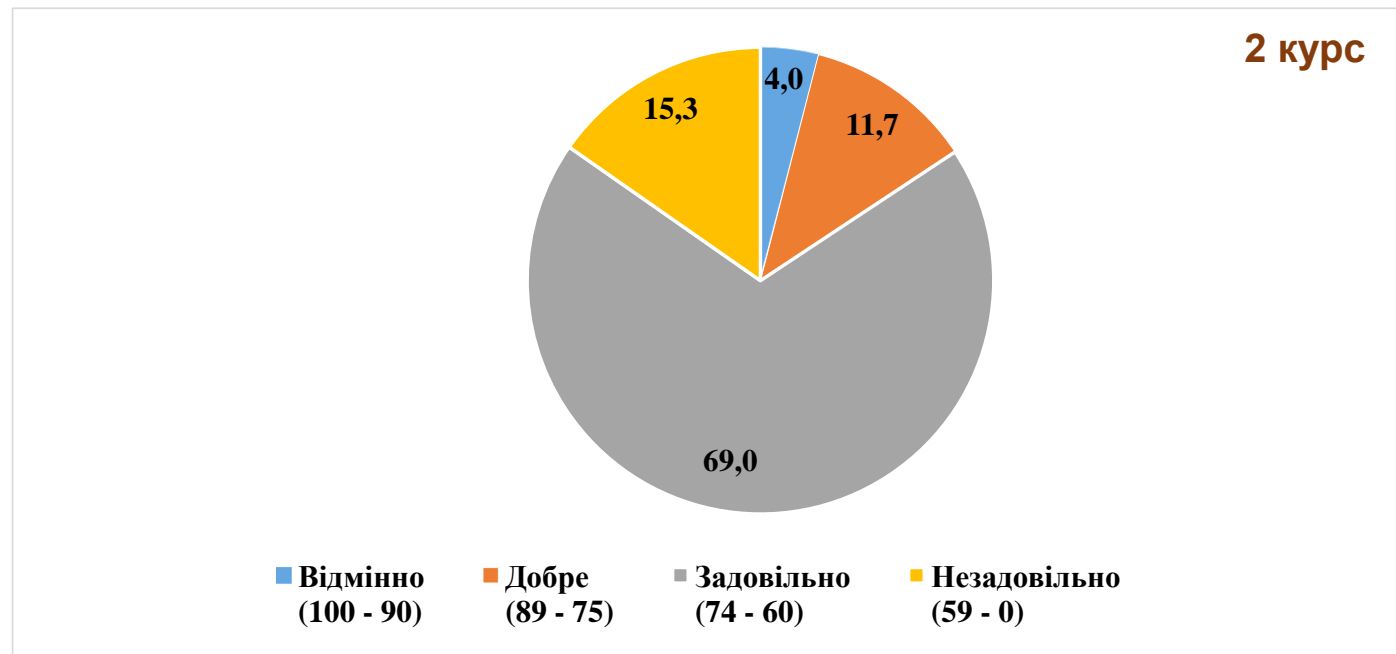
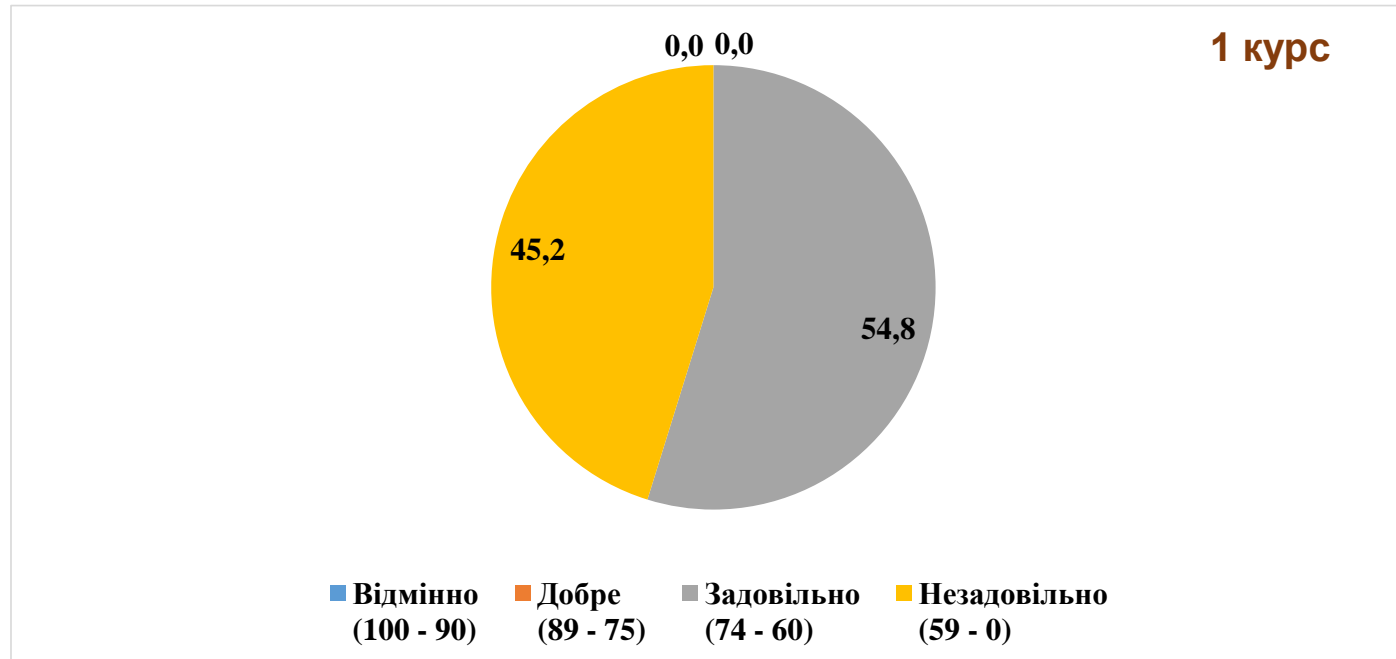
**4 курс**



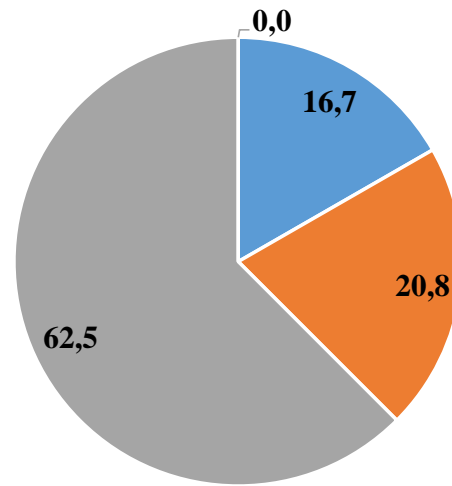
■ **Відмінно** (100 - 90)    ■ **Добре** (89 - 75)    ■ **Задовільно** (74 - 60)    ■ **Незадовільно** (59 - 0)

*Освітня програма "Інтелектуальні транспортні системи"*

Успішність студентів на кінець тижня підсумкового контролю, %

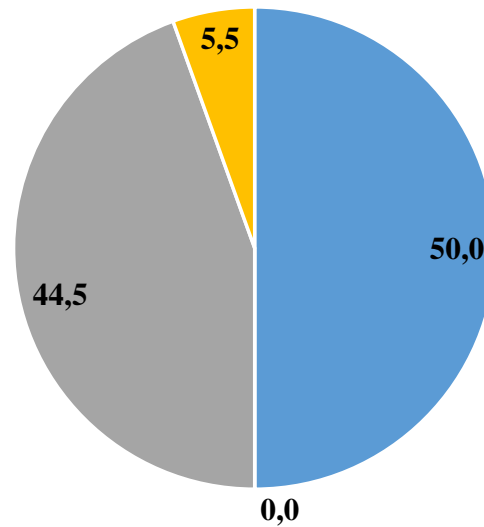


### 3 курс



■ **Відмінно** (100 - 90)   ■ **Добре** (89 - 75)   ■ **Задовільно** (74 - 60)   ■ **Незадовільно** (59 - 0)

### 4 курс



■ **Відмінно** (100 - 90)   ■ **Добре** (89 - 75)   ■ **Задовільно** (74 - 60)   ■ **Незадовільно** (59 - 0)