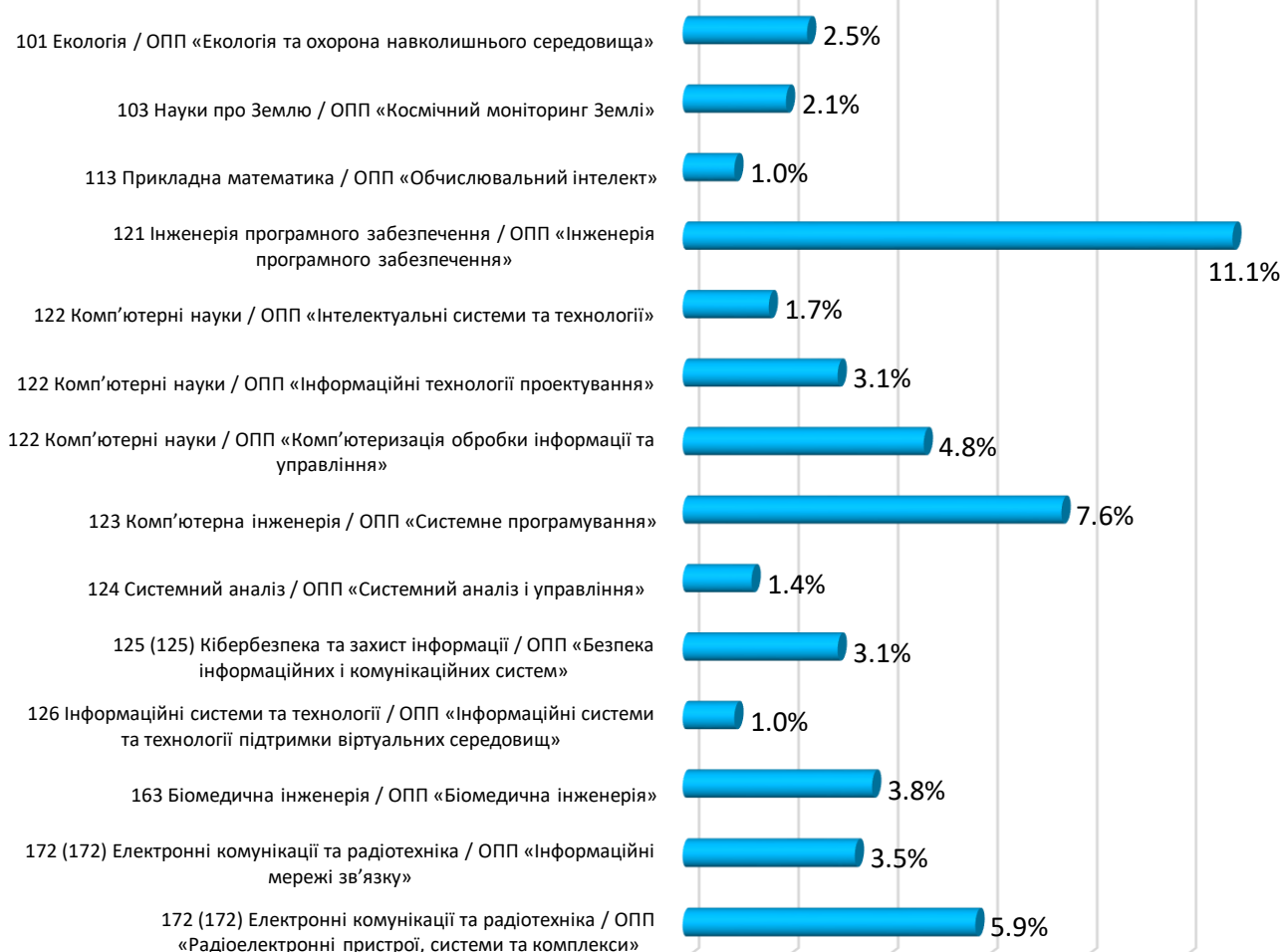


РЕЗУЛЬТАТИ
опитування здобувачів другого (магістерського) рівня вищої освіти щодо
забезпечення якості освітнього процесу
у Національному аерокосмічному університеті ім. М.Є. Жуковського
«Харківський авіаційний інститут»

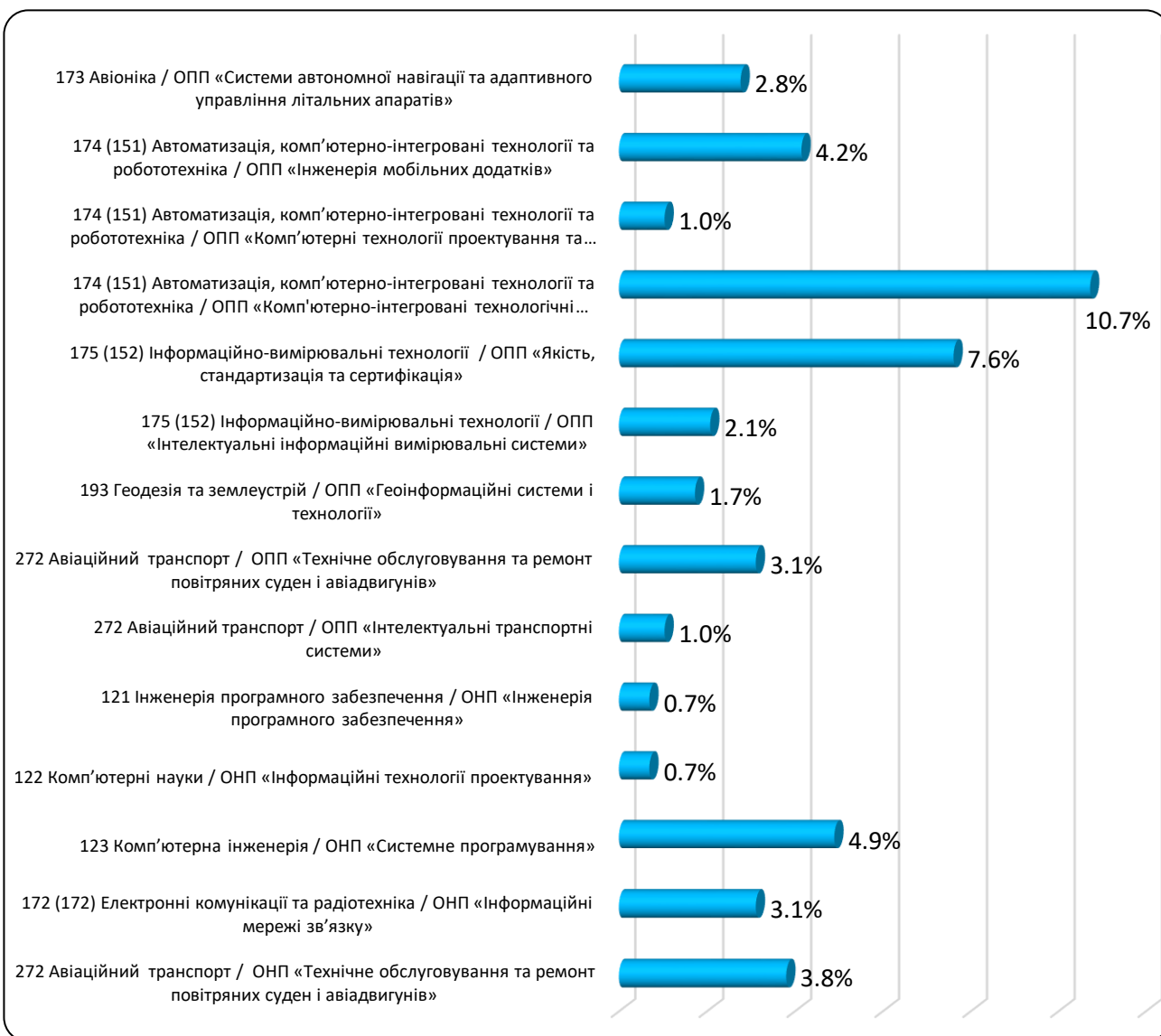
12.06.2024 р. по 28.06.2024 р.

Пройшли опитування	
від загального обсягу здобувачів:	
Магістр (НМК2)	51,9%

Шифр та назва спеціальності / Назва освітньої програми	Здобувачі			
	загальна кількість	участь в опитуванні	загальна кількість	участь в опитуванні
101 Екологія / ОПП «Екологія та охорона навколишнього середовища»	7	100%	7	100,0%
103 Науки про Землю / ОПП «Космічний моніторинг Землі»	14	100%	6	42,9%
113 Прикладна математика / ОПП «Обчислювальний інтелект»	5	100%	3	60,0%
121 Інженерія програмного забезпечення / ОПП «Інженерія програмного забезпечення»	72	100%	32	44,4%
122 Комп'ютерні науки / ОПП «Інтелектуальні системи та технології»	8	100%	5	62,5%
122 Комп'ютерні науки / ОПП «Інформаційні технології проектування»	12	100%	9	75,0%
122 Комп'ютерні науки / ОПП «Комп'ютеризація обробки інформації та управління»	21	100%	14	66,7%
123 Комп'ютерна інженерія / ОПП «Системне програмування»	36	100%	22	61,1%
124 Системний аналіз / ОПП «Системний аналіз і управління»	9	100%	4	44,4%
125(125) Кібербезпека та захист інформації / ОПП «Безпека інформаційних і комунікаційних систем»	22	100%	9	40,9%
126 Інформаційні системи та технології / ОПП «Інформаційні системи та технології підтримки віртуальних середовищ»	5	100%	3	60,0%
163 Біомедична інженерія / ОПП «Біомедична інженерія»	25	100%	11	44,0%
172 (172) Електронні комунікації та радіотехніка / ОПП «Інформаційні мережі зв'язку»	22	100%	10	45,5%
172 (172) Електронні комунікації та радіотехніка / ОПП «Радіоелектронні пристрої, системи та комплекси»	36	100%	17	47,2%
173 Авіоніка / ОПП «Системи автономної навігації та адаптивного управління літальних апаратів»	13	100%	8	61,5%
174 (151) Автоматизація, комп'ютерно-інтегровані технології та робототехніка / ОПП «Комп'ютерні технології проектування та виробництва»	3	100%	3	100,0%
174 (151) Автоматизація, комп'ютерно-інтегровані технології та робототехніка / ОПП «Інженерія мобільних додатків»	17	100%	12	70,6%
174 (151) Автоматизація, комп'ютерно-інтегровані технології та робототехніка / ОПП «Комп'ютерно-інтегровані технологічні процеси і виробництва»	47	100%	31	66,0%
175 (152) Інформаційно-вимірювальні технології / ОПП «Інтелектуальні інформаційні вимірювальні системи»	10	100%	6	60,0%
175 (152) Інформаційно-вимірювальні технології / ОПП «Якість, стандартизація та сертифікація»	51	100%	22	43,1%
193 Геодезія та землеустрій / ОПП «Геоінформаційні системи і технології»	12	100%	5	41,7%
272 Авіаційний транспорт / ОПП «Інтелектуальні транспортні системи»	3	100%	3	100,0%
272 Авіаційний транспорт / ОПП «Технічне обслуговування та ремонт повітряних суден і авіадвигунів»	17	100%	9	52,9%
121 Інженерія програмного забезпечення / ОПП «Інженерія програмного забезпечення»	35	100%	2	5,7%
122 Комп'ютерні науки / ОПП «Інформаційні технології проектування»	2	100%	2	100,0%
123 Комп'ютерна інженерія / ОПП «Системне програмування»	23	100%	14	60,9%
172 (172) Електронні комунікації та радіотехніка / ОПП «Інформаційні мережі зв'язку»	15	100%	9	60,0%
272 Авіаційний транспорт / ОПП «Технічне обслуговування та ремонт повітряних суден і авіадвигунів»	15	100%	11	73,3%
РАЗОМ:	557	100%	289	51,9%

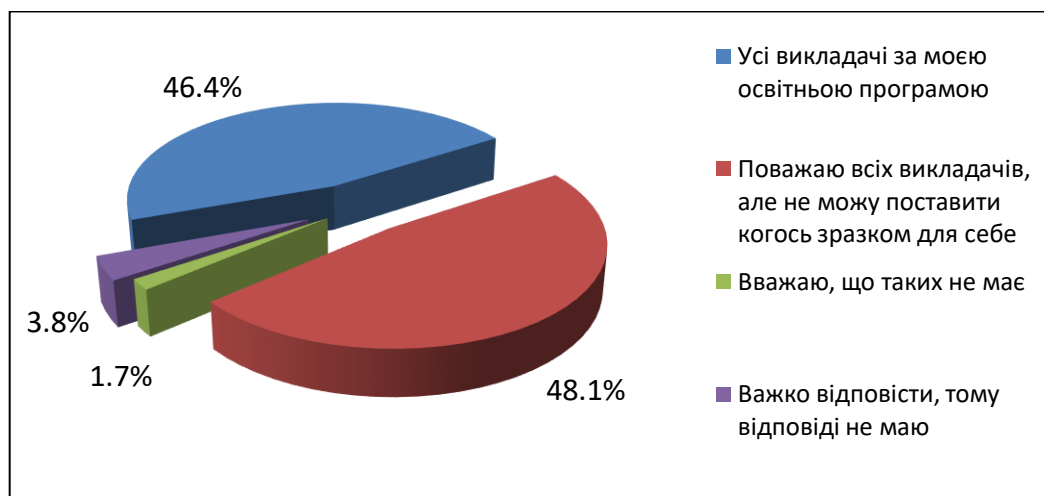


Шифр та назва спеціальності / Назва освітньої програми	Здобувачі	
	кількість	відсоток (%)
101 Екологія / ОПП «Екологія та охорона навколишнього середовища»	7	2,5%
103 Науки про Землю / ОПП «Космічний моніторинг Землі»	6	2,1%
113 Прикладна математика / ОПП «Обчислювальний інтелект»	3	1,0%
121 Інженерія програмного забезпечення / ОПП «Інженерія програмного забезпечення»	32	11,1%
122 Комп'ютерні науки / ОПП «Інтелектуальні системи та технології»	5	1,7%
122 Комп'ютерні науки / ОПП «Інформаційні технології проектування»	9	3,1%
122 Комп'ютерні науки / ОПП «Комп'ютеризація обробки інформації та управління»	14	4,8%
123 Комп'ютерна інженерія / ОПП «Системне програмування»	22	7,6%
124 Системний аналіз / ОПП «Системний аналіз і управління»	4	1,4%
125 Кібербезпека та захист інформації / ОПП «Безпека інформаційних і комунікаційних систем»	9	3,1%
126 Інформаційні системи та технології / ОПП «Інформаційні системи та технології підтримки віртуальних середовищ»	3	1,0%
163 Біомедична інженерія / ОПП «Біомедична інженерія»	11	3,8%
172 (172) Електронні комунікації та радіотехніка / ОПП «Інформаційні мережі зв'язку»	10	3,5%
172 (172) Електронні комунікації та радіотехніка / ОПП «Радіоелектронні пристрої, системи та комплекси»	17	5,9%



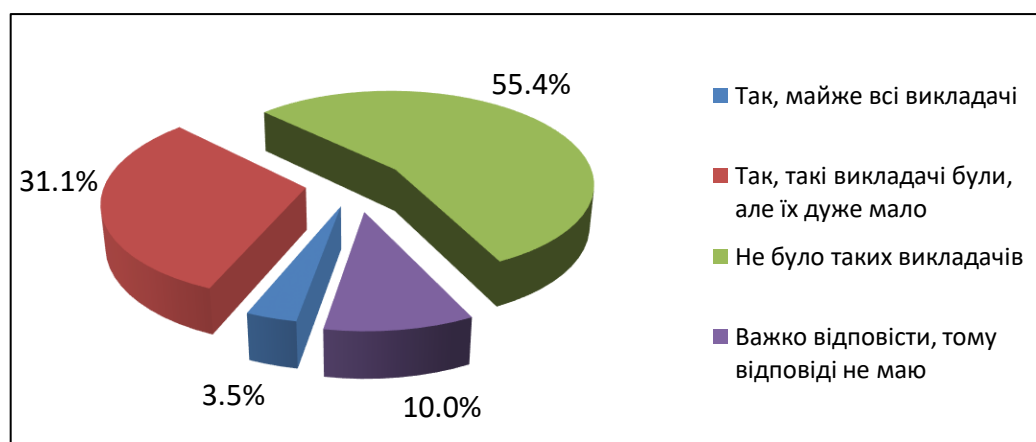
173 Авіоніка / ОПП «Системи автономної навігації та адаптивного управління літальних апаратів»	8	2,8%
174 (151) Автоматизація, комп'ютерно-інтегровані технології та робототехніка / ОПП «Інженерія мобільних додатків»	12	4,2%
174 (151) Автоматизація, комп'ютерно-інтегровані технології та робототехніка / ОПП «Комп'ютерні технології проектування та виробництва»	3	1,0%
174 (151) Автоматизація, комп'ютерно-інтегровані технології та робототехніка / ОПП «Комп'ютерно-інтегровані технологічні процеси і виробництва»	31	10,7%
175 (152) Інформаційно-вимірювальні технології / ОПП «Якість, стандартизація та сертифікація»	22	7,6%
175 (152) Інформаційно-вимірювальні технології / ОПП «Інтелектуальні інформаційні вимірювальні системи»	6	2,1%
193 Геодезія та землеустрій / ОПП «Геоінформаційні системи і технології»	5	1,7%
272 Авіаційний транспорт / ОПП «Технічне обслуговування та ремонт повітряних суден і авіадвигунів»	9	3,1%
272 Авіаційний транспорт / ОПП «Інтелектуальні транспортні системи»	3	1,0%
121 Інженерія програмного забезпечення / ОНП «Інженерія програмного забезпечення»	2	0,7%
122 Комп'ютерні науки / ОНП «Інформаційні технології проектування»	2	0,7%
123 Комп'ютерна інженерія / ОНП «Системне програмування»	14	4,9%
172 (172) Електронні комунікації та радіотехніка / ОНП «Інформаційні мережі зв'язку»	9	3,1%
272 Авіаційний транспорт / ОНП «Технічне обслуговування та ремонт повітряних суден і авіадвигунів»	11	3,8%
РАЗОМ:	289	100%

НАВЧАННЯ ТА ВИКЛАДАННЯ НАУКОВО-ПЕДАГОГІЧНИМ ПЕРСОНАЛОМ



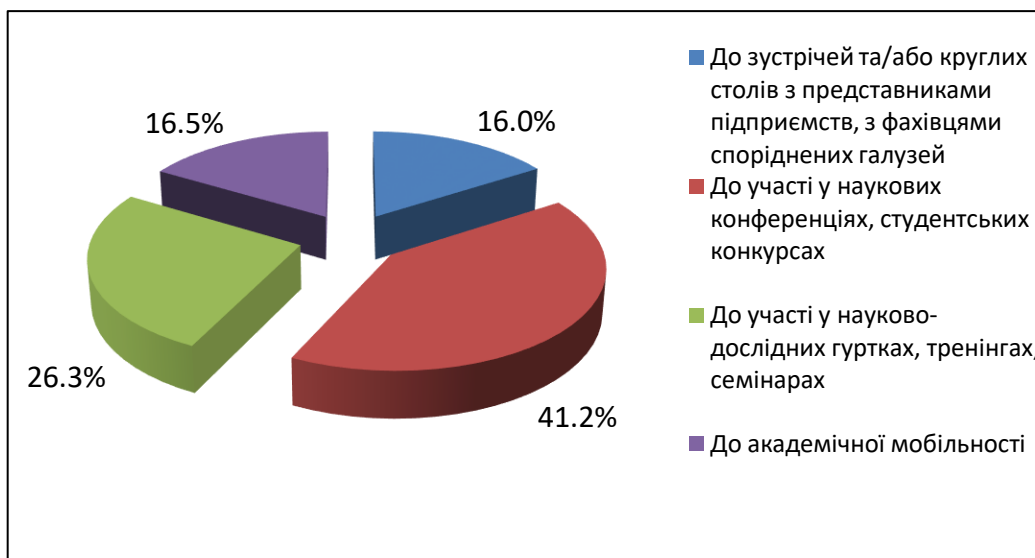
1. Чи є серед викладачів університету ті, кого б Ви могли назвати прикладом, зразком для себе?

Усі викладачі за моєю освітньою програмою	46,4%
Поважаю всіх викладачів, але не можу поставити когось зразком для себе	48,1%
Вважаю, що таких не має	1,7%
Важко відповісти, тому відповіді не маю	3,8%

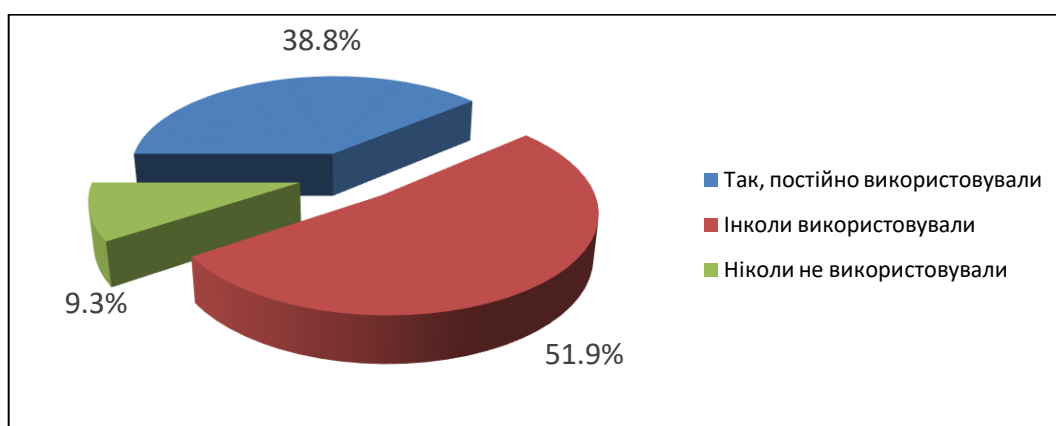


2. Чи є серед викладачів університету ті, методика викладання яких та ставлення до здобувачів Вам зовсім не сподобалась?

Так, майже всі викладачі	3,5%
Так, такі викладачі були, але їх дуже мало	31,1%
Не було таких викладачів	55,4%
Важко відповісти, тому відповіді не маю	10,0%

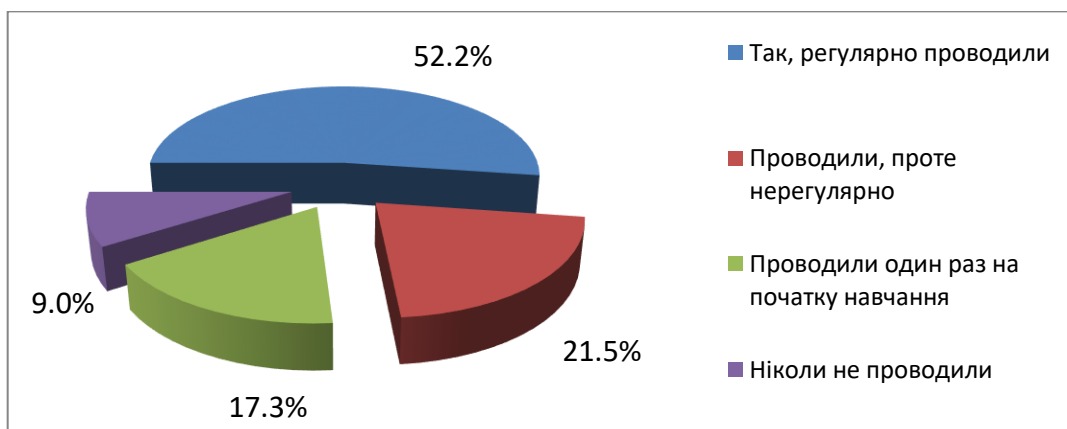


3. Чи залучають Вас викладачі, які викладають на вашій освітній програмі: (оберіть усі можливі варіанти)	
До зустрічей та/або круглих столів з представниками підприємств, з фахівцями споріднених галузей	16,0%
До участі у наукових конференціях, студентських конкурсах	41,2%
До участі у науково-дослідних гуртках, тренінгах, семінарах	26,3%
До академічної мобільності	16,5%



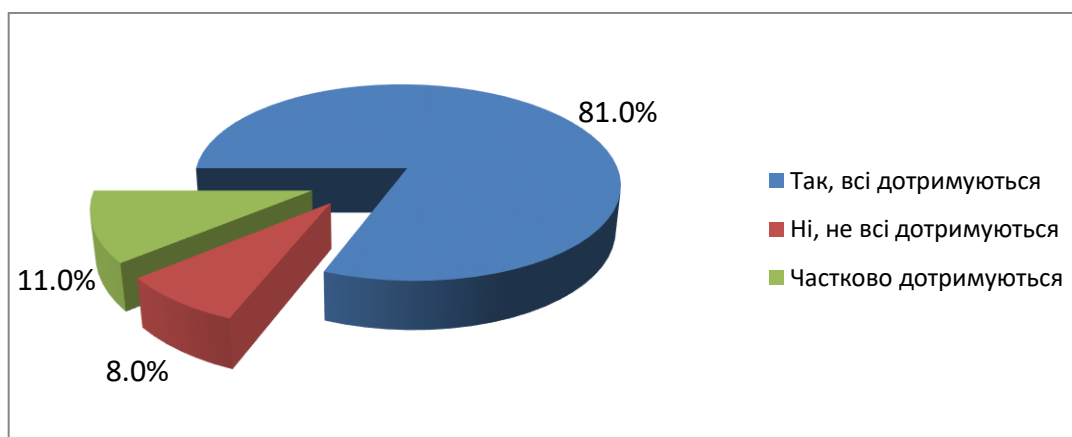
4. Чи використовували Ваші викладачі сучасні педагогічні методи навчання (майстер-класи, навчальні дискусії, тренінги, вебінари, ділові ігри тощо)?	
Так, постійно використовували	38,8%
Інколи використовували	51,9%
Ніколи не використовували	9,3%

ДОТРИМАННЯ ПРИНЦИПІВ ДОБРОЧЕСНОСТІ УЧАСНИКАМИ ОСВІТНЬОГО ПРОЦЕСУ



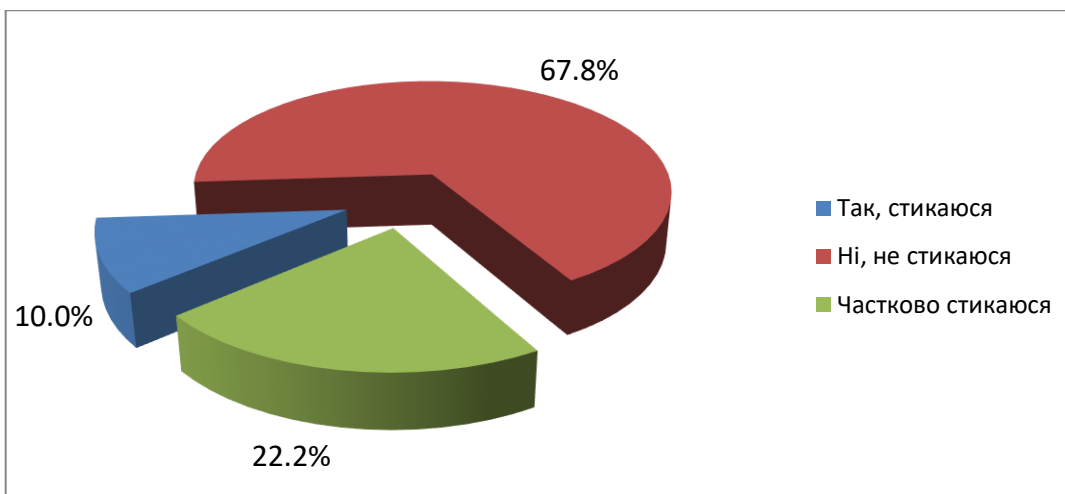
5. Чи проводили з Вами бесіди про дотримання принципів академічної доброчесності?

Так, регулярно проводили	52,2%
Проводили, проте нерегулярно	21,5%
Проводили один раз на початку навчання	17,3%
Ніколи не проводили	9,0%



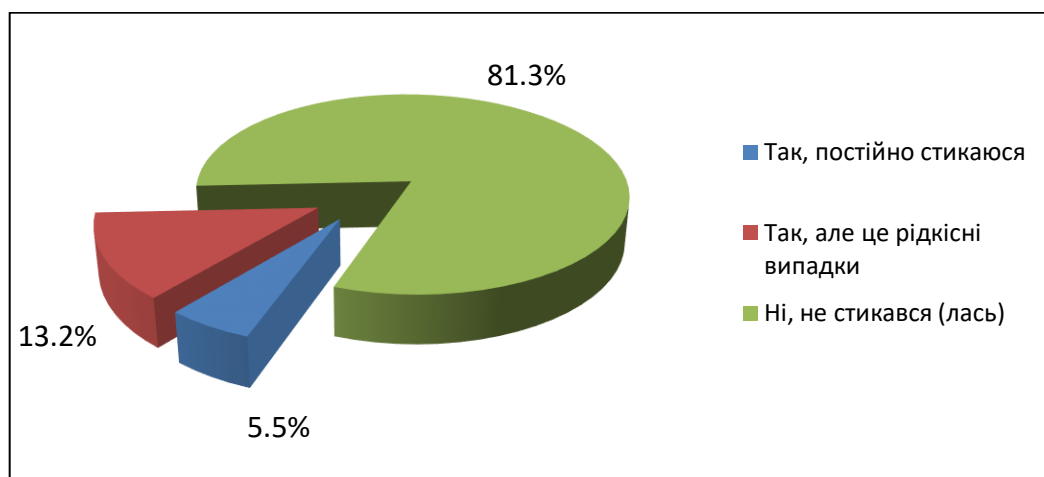
6. На Вашу думку, чи всі учасники освітнього процесу за Вашою освітньою програмою (здобувачі, викладачі, співробітники деканату/кафедри та ін.) дотримуються принципів доброчесності?

Так, всі дотримуються	81,0%
Ні, не всі дотримуються	8,0%
Частково дотримуються	11,0%



7. Чи стикаєтесь Ви, в ході навчання, з несумлінним виконанням своїх обов'язків учасниками освітнього процесу за Вашою освітньою програмою (здобувачами, викладачами, співробітниками деканату/кафедри та ін.) ?

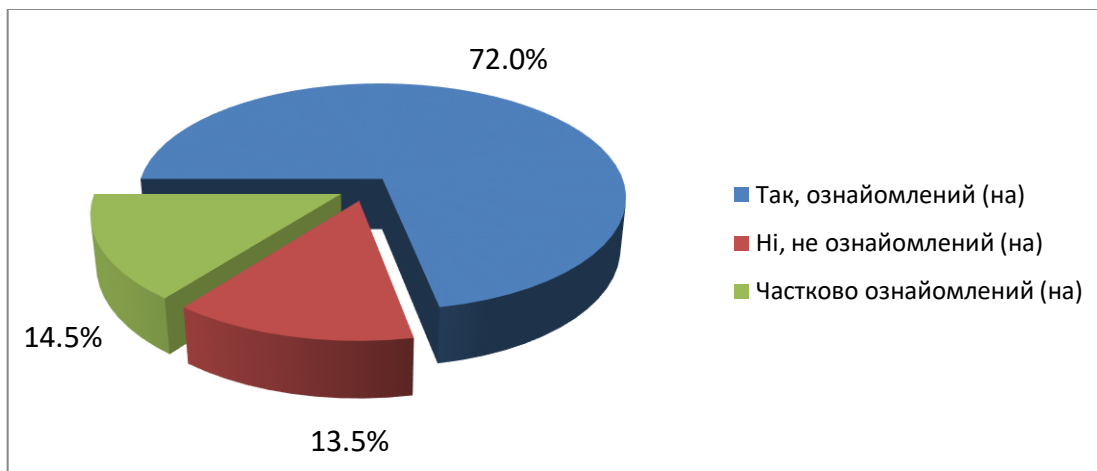
Так, стикаюся	10,0%
Ні, не стикаюся	67,8%
Частково стикаюся	22,2%



8. Чи стикаєтесь Ви з негативними явищами (тютюнопаління, пияцтво, торгівля та/або вживання наркотиків, крадіжка, прояви корупції, булінг, мобінг, тощо) під час навчання в університеті?

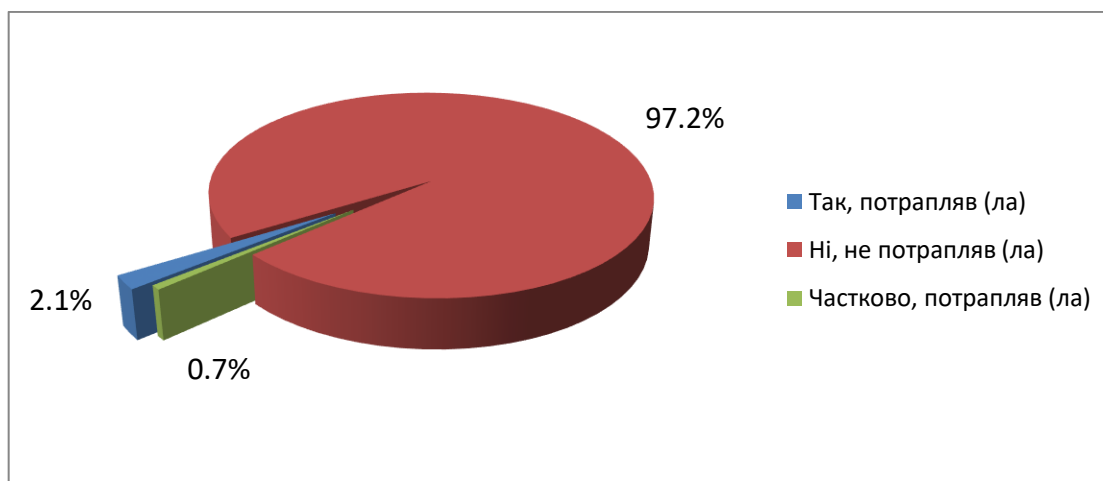
Так, постійно стикаюся	5,5%
Так, але це рідкісні випадки	13,2%
Ні, не стикався (лась)	81,3%

АНТИКОРУПЦІЙНІ ЗАХОДИ



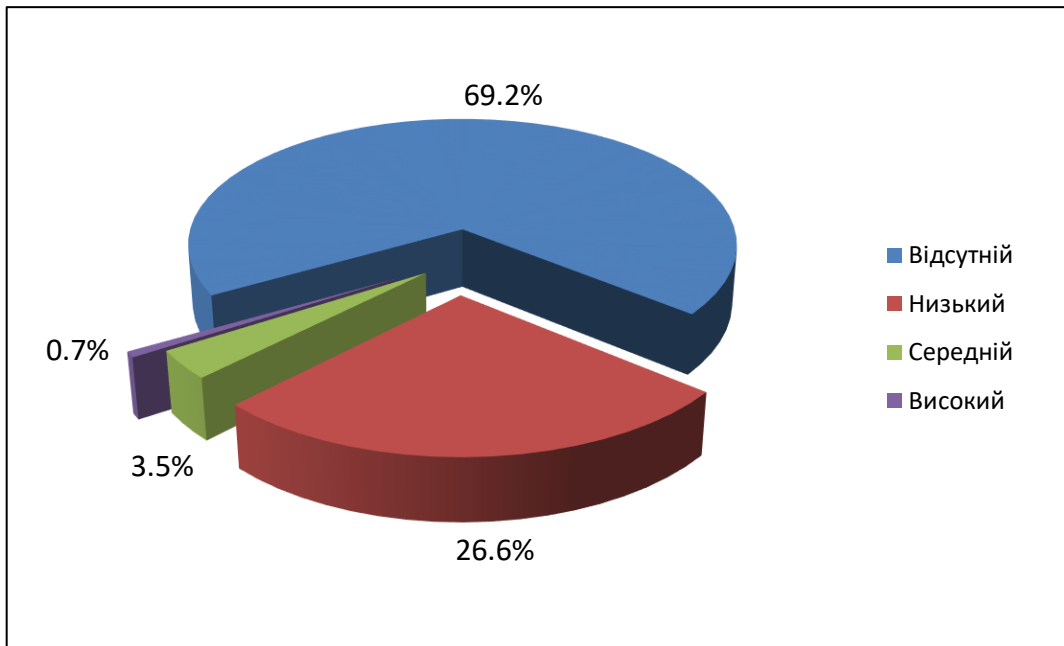
9. Чи ознайомлені Ви з антикорупційними заходами або програмами в університеті?

Так, ознайомлений (на)	72,0%
Ні, не ознайомлений (на)	13,5%
Частково ознайомлений (на)	14,5%



10. Чи потрапляли Ви самі в корупційні ситуації в університеті?

Так, потрапляв (ла)	2,1%
Ні, не потрапляв (ла)	97,2%
Частково, потрапляв (ла)	0,7%



11. Як би Ви оцінили рівень корупції в університеті?	
Відсутній	69,2%
Низький	26,6%
Середній	3,5%
Високий	0,7%