

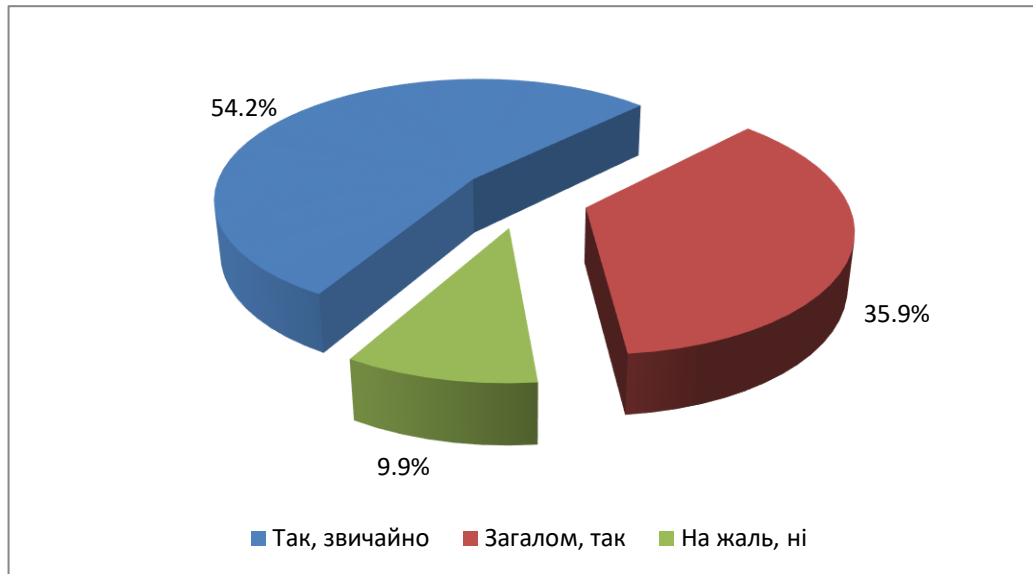
**Опитування здобувачів вищої освіти у період
з 12.06.2023 р. по 30.06.2023 р.
Тема: ОЦІНКА ЯКОСТІ ОСВІТНЬОГО ПРОЦЕСУ
(для здобувачів першого (бакалаврського) рівня вищої освіти – 4 курсу)**

Пройшли опитування від загального обсягу здобувачів:	
Бакалавр (ОПП НМК 2)	40.4%

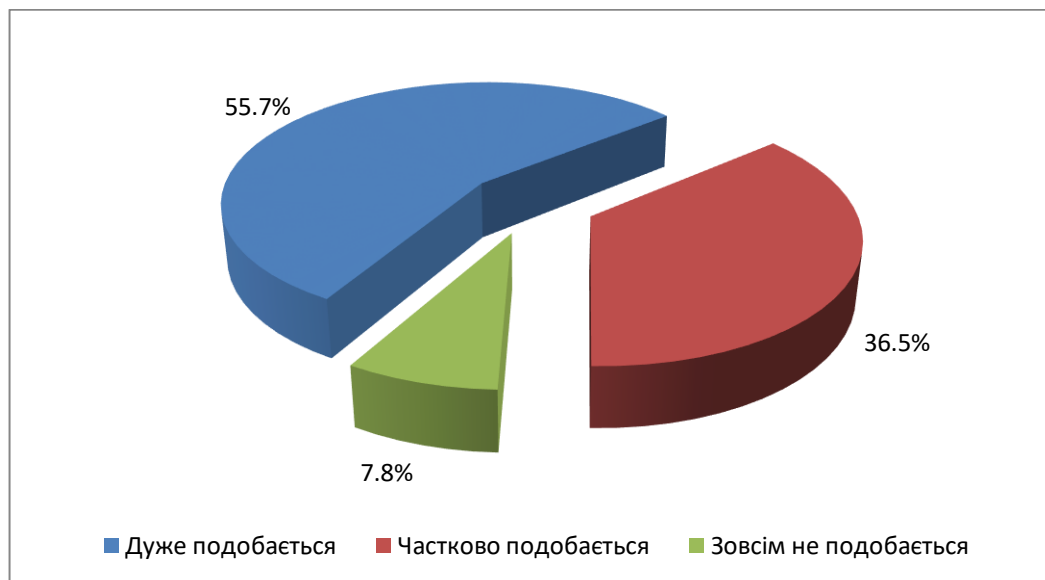
Шифр та назва спеціальності / Назва освітньої програми	Здобувачі			
	загальна кількість		участь в опитуванні	
101 Екологія / ОПП «Екологія та охорона навколишнього середовища»	13	100%	5	38,5%
103 Науки про Землю / ОПП «Космічний моніторинг Землі»	9	100%	4	44,4%
113 Прикладна математика / ОПП «Обчислювальний інтелект»	6	100%	2	33,3%
121 Інженерія програмного забезпечення / ОПП «Інженерія програмного забезпечення»	96	100%	53	55,2%
122 Комп'ютерні науки / ОПП «Інтелектуальні системи та технології»	15	100%	6	40,0%
122 Комп'ютерні науки / ОПП «Інформаційні технології проектування»	14	100%	4	28,6%
122 Комп'ютерні науки / ОПП «Комп'ютеризація обробки інформації та управління»	20	100%	8	40,0%
122 Комп'ютерні науки / ОПП «Комп'ютерні технології в біології та медицині»	14	100%	3	21,4%
123 Комп'ютерна інженерія / ОПП «Комп'ютерні системи та мережі»	24	100%	11	45,8%
123 Комп'ютерна інженерія / ОПП «Системне програмування»	44	100%	17	38,6%
124 Системний аналіз / ОПП «Системний аналіз і управління»	11	100%	4	36,4%
125 Кібербезпека / ОПП «Безпека інформаційних і комунікаційних систем»	14	100%	5	35,7%
126 Інформаційні системи та технології / ОПП «Інформаційні системи та технології підтримки віртуальних середовищ»	9	100%	4	44,4%
126 Інформаційні системи та технології / ОПП «Розподілені інформаційні системи»	15	100%	8	53,3%
141 Електроенергетика, електротехніка та електромеханіка / ОПП «Комп'ютерно-інтегроване управління в енергетиці»	3	100%	2	66,7%
151 Автоматизація та комп'ютерно-інтегровані технології / ОПП «Інженерія мобільних додатків»	10	100%	4	40,0%
151 Автоматизація та комп'ютерно-інтегровані технології / ОПП «Комп'ютерні технології проектування та виробництва»	8	100%	3	37,5%
151 Автоматизація та комп'ютерно-інтегровані технології / ОПП «Комп'ютерні системи технічного зору»	4	100%	2	50,0%
151 Автоматизація та комп'ютерно-інтегровані технології / ОПП «Комп'ютерно-інтегровані технологічні процеси і виробництва»	4	100%	2	50,0%
152 Метрологія та інформаційно-вимірювальна техніка / ОПП «Інтелектуальні інформаційні вимірювальні системи»	7	100%	2	28,6%
152 Метрологія та інформаційно-вимірювальна техніка / ОПП «Якість, стандартизація та сертифікація»	3	100%	3	100,0%
153 Мікро- та наносистемна техніка / ОПП «Мікро- та наносистемна техніка»	7	100%	3	42,9%
163 Біомедична інженерія / ОПП «Біомедична інженерія»	41	100%	12	29,3%
172 Телекомунікації та радіотехніка / ОПП «Радіоелектронні комп'ютеризовані засоби»	20	100%	4	20,0%
172 Телекомунікації та радіотехніка / ОПП «Радіоелектронні пристрої, системи та комплекси»	22	100%	6	27,3%
173 Авіоніка / ОПП «Системи автономної навігації та адаптивного управління літальних апаратів»	17	100%	4	23,5%
193 Геодезія та землеустрій / ОПП «Геоінформаційні системи і технології»	21	100%	7	33,3%
272 Авіаційний транспорт / ОПП «Інтелектуальні транспортні системи»	4	100%	4	100,0%
РАЗОМ:	475	100%	192	40,4%



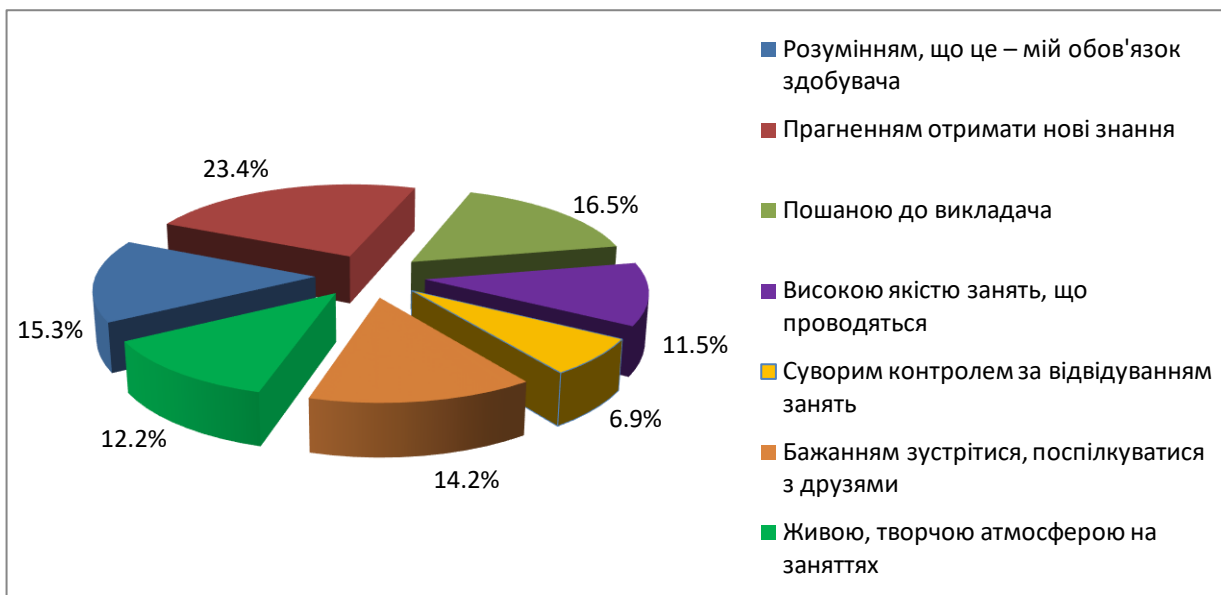
Шифр та назва спеціальності / Назва освітньої програми	Здобувачі	
	кількість	відсоток (%)
101 Екологія / ОПП «Екологія та охорона навколишнього середовища»	5	2,6%
103 Науки про Землю / ОПП «Космічний моніторинг Землі»	4	2,1%
113 Прикладна математика / ОПП «Обчислювальний інтелект»	2	1,0%
121 Інженерія програмного забезпечення / ОПП «Інженерія програмного забезпечення»	53	27,5%
122 Комп'ютерні науки / ОПП «Інтелектуальні системи та технології»	6	3,1%
122 Комп'ютерні науки / ОПП «Інформаційні технології проектування»	4	2,1%
122 Комп'ютерні науки / ОПП «Комп'ютеризація обробки інформації та управління»	8	4,2%
122 Комп'ютерні науки / ОПП «Комп'ютерні технології в біології та медицині»	3	1,6%
123 Комп'ютерна інженерія / ОПП «Комп'ютерні системи та мережі»	11	5,7%
123 Комп'ютерна інженерія / ОПП «Системне програмування»	17	8,9%
124 Системний аналіз / ОПП «Системний аналіз і управління»	4	2,1%
125 Кібербезпека / ОПП «Безпека інформаційних і комунікаційних систем»	5	2,6%
126 Інформаційні системи та технології / ОПП «Інформаційні системи та технології підтримки віртуальних середовищ»	4	2,1%
126 Інформаційні системи та технології / ОПП «Розподілені інформаційні системи»	8	4,2%
141 Електроенергетика, електротехніка та електромеханіка / ОПП «Комп'ютерно-інтегроване управління в енергетиці»	2	1,0%
151 Автоматизація та комп'ютерно-інтегровані технології / ОПП «Інженерія мобільних додатків»	4	2,1%
151 Автоматизація та комп'ютерно-інтегровані технології / ОПП «Комп'ютерні технології проектування та виробництва»	3	1,6%
151 Автоматизація та комп'ютерно-інтегровані технології / ОПП «Комп'ютерні системи технічного зору»	2	1,0%
151 Автоматизація та комп'ютерно-інтегровані технології / ОПП «Комп'ютерно-інтегровані технологічні процеси і виробництва»	2	1,0%
152 Метрологія та інформаційно-вимірювальна техніка / ОПП «Інтелектуальні інформаційні вимірювальні системи»	2	1,0%
152 Метрологія та інформаційно-вимірювальна техніка / ОПП «Якість, стандартизація та сертифікація»	3	1,6%
153 Мікро- та наносистемна техніка / ОПП «Мікро- та наносистемна техніка»	3	1,6%
163 Біомедична інженерія / ОПП «Біомедична інженерія»	12	6,3%
172 Телекомунікації та радіотехніка / ОПП «Радіоелектронні комп'ютеризовані засоби»	4	2,1%
172 Телекомунікації та радіотехніка / ОПП «Радіоелектронні пристрої, системи та комплекси»	6	3,1%
173 Авіоніка / ОПП «Системи автономної навігації та адаптивного управління літальних апаратів»	4	2,1%
193 Геодезія та землеустрій / ОПП «Геоінформаційні системи і технології»	7	3,6%
272 Авіаційний транспорт / ОПП «Інтелектуальні транспортні системи»	4	2,1%
РАЗОМ:	192	100,0%



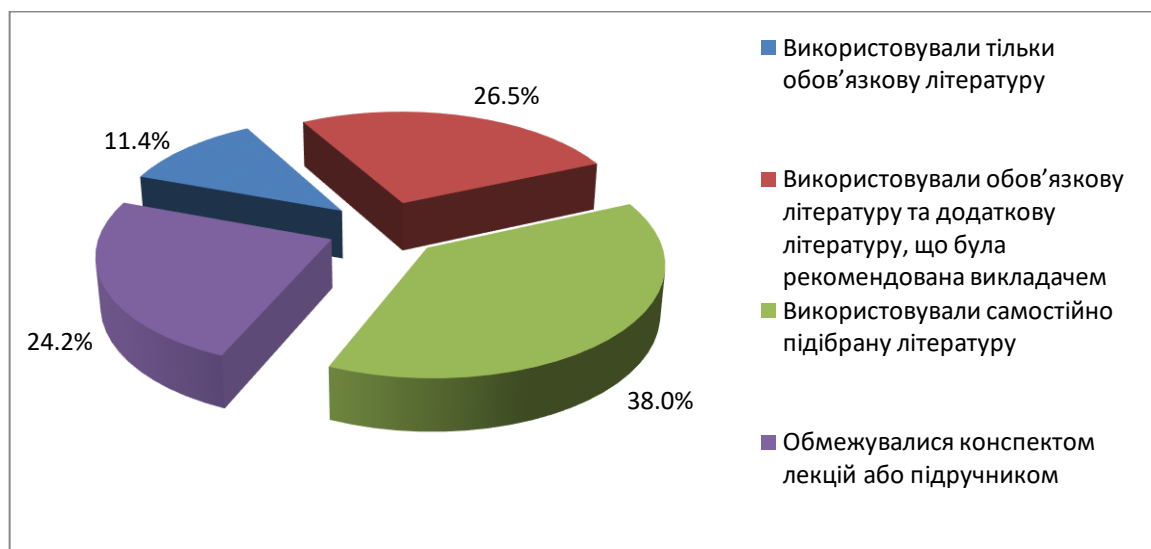
1. Чи пишастесь Ви тим, що є здобувачем університету?	
Так, звичайно	54,2%
Загалом, так	35,9%
На жаль, ні	9,9%



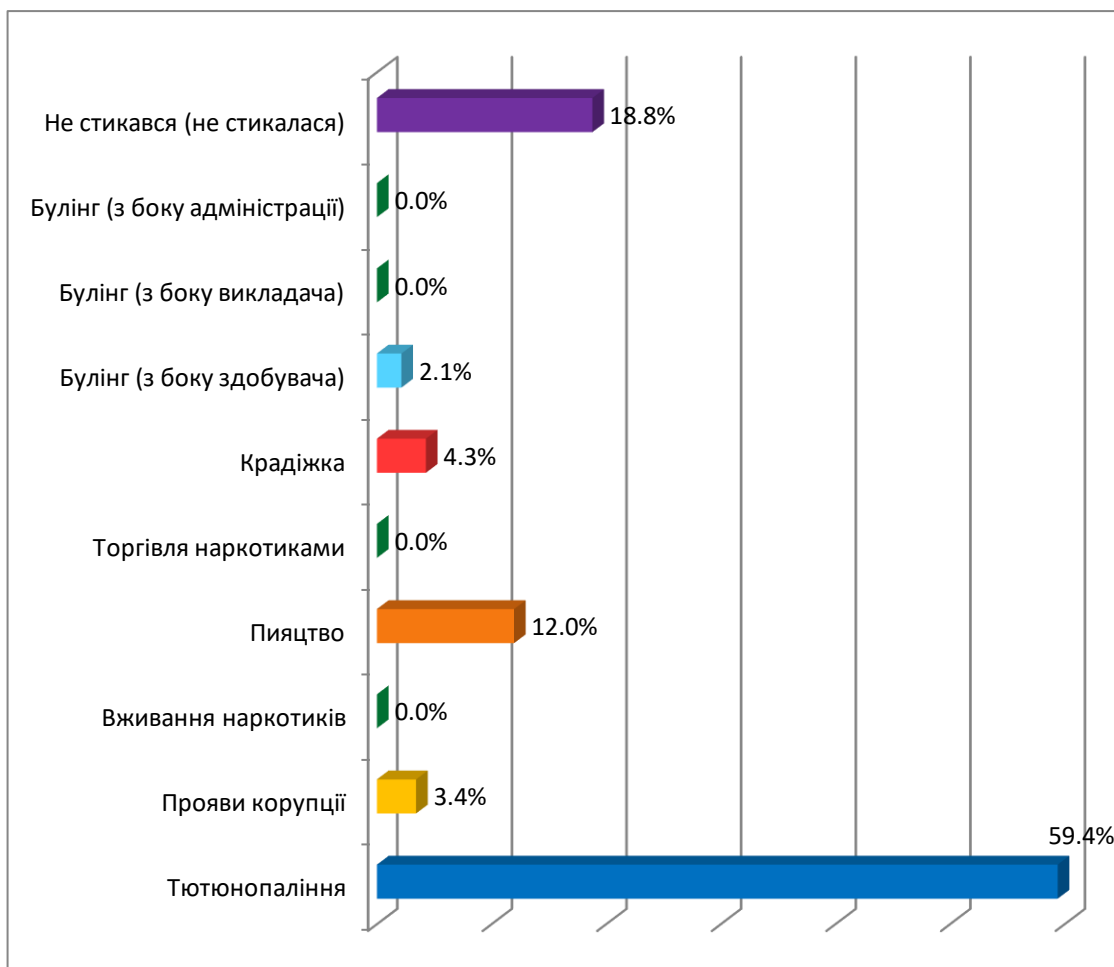
2. Якою мірою Вам подобається обрана освітня програма?	
Дуже подобається	55,7%
Частково подобається	33,5%
Зовсім не подобається	7,8%



3. Чим Ви керувалися, відвідуючи аудиторні заняття (лекції, семінари, практичні заняття тощо)? (оберіть усі можливі варіанти)	
Розумінням, що це – мій обов'язок здобувача	15,3%
Прагненням отримати нові знання	23,4%
Пошаною до викладача	16,5%
Високою якістю занять, що проводяться	11,5%
Суворим контролем за відвідуванням занять	6,9%
Бажанням зустрітися, поспілкуватися з друзями	14,2%
Живою, творчою атмосферою на заняттях	12,2%

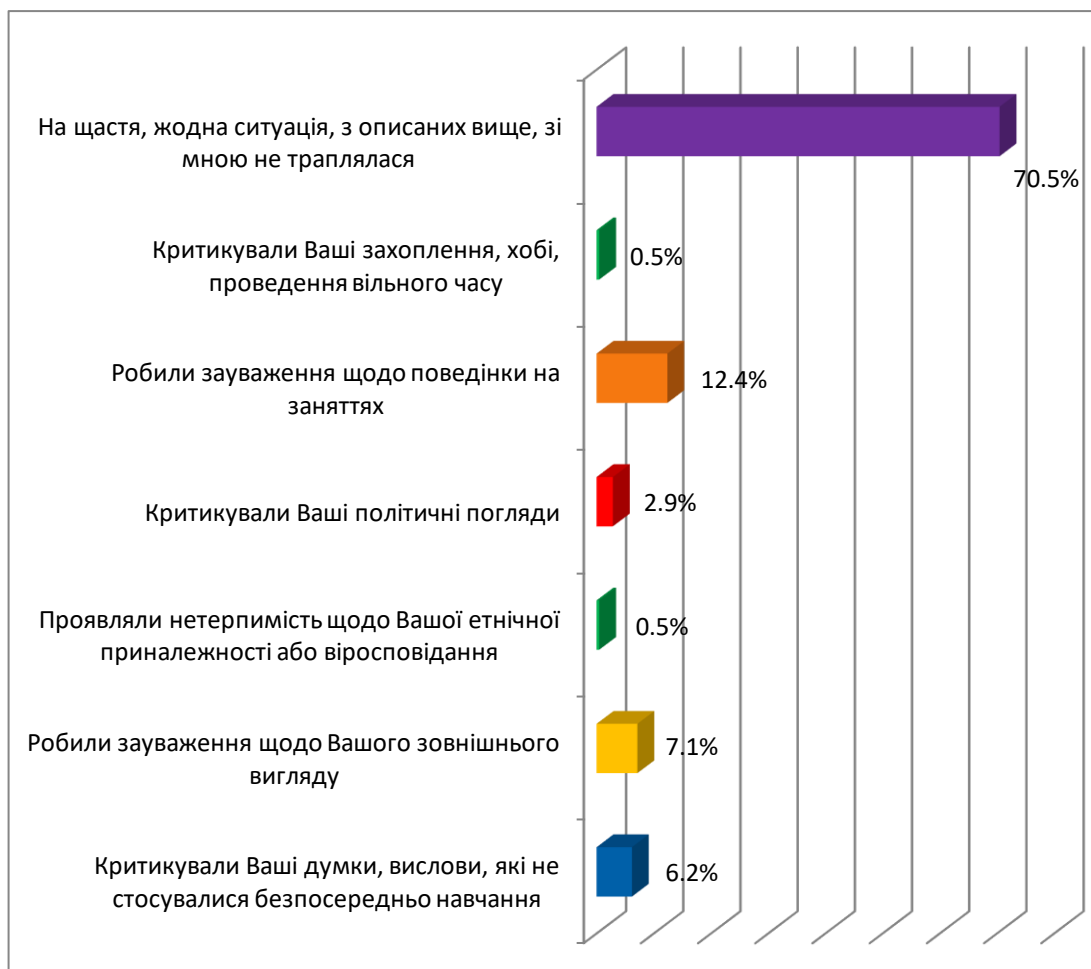


4. Для підготовки до семінарських і практичних занять Ви: (оберіть усі можливі варіанти)	
Використовували тільки обов'язкову літературу	11,4%
Використовували обов'язкову літературу та додаткову літературу, що була рекомендована викладачем	26,5%
Використовували самостійно підібрану літературу	38,0%
Обмежувалися конспектом лекцій або підручником	24,2%



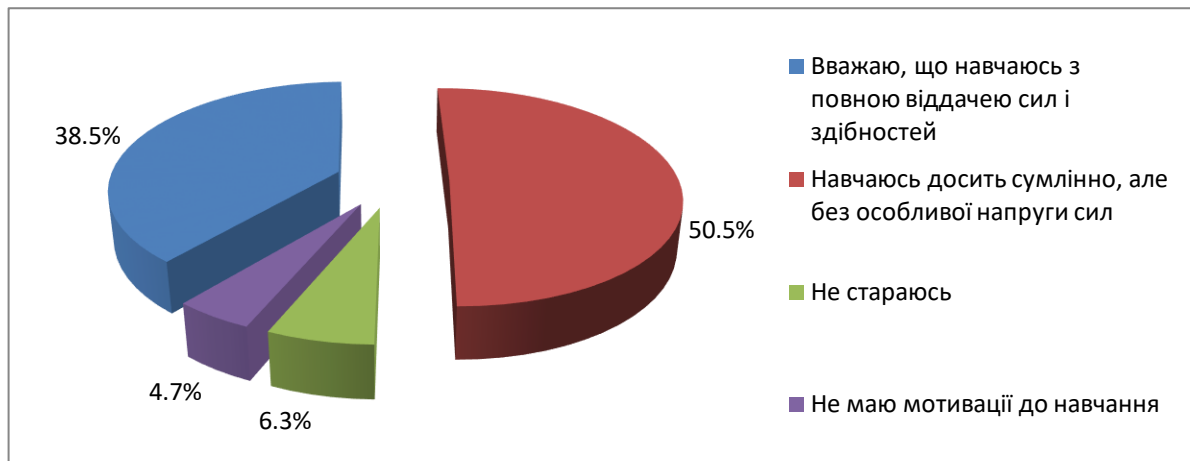
5. Чи стикалися Ви з негативними явищами під час навчання в університеті? (оберіть усі можливі варіанти)

Тютюнопаління	59,4%
Прояви корупції	3,4%
Вживання наркотиків	0,0%
Пияцтво	12,0%
Торгівля наркотиками	0,0%
Крадіжка	4,3%
Булінг (з боку здобувача)	2,1%
Булінг (з боку викладача)	0,0%
Булінг (з боку адміністрації)	0,0%
Не стикався (не стикалася)	18,8%



6. Чи стикалися Ви з ситуаціями, коли викладачі, співробітники університету: (оберіть усі можливі варіанти)

Критикували Ваші думки, вислови, які не стосувалися безпосередньо навчання	6,2%
Робили зауваження щодо Вашого зовнішнього вигляду	7,1%
Проявляли нетерпимість щодо Вашої етнічної приналежності або віросповідання	0,5%
Критикували Ваші політичні погляди	2,9%
Робили зауваження щодо поведінки на заняттях	12,4%
Критикували Ваші захоплення, хобі, проведення вільного часу	0,5%
На щастя, жодна ситуація, з описаних вище, зі мною не траплялася	70,5%



7. Як в цілому Ви оцінюєте своє відношення до навчання?

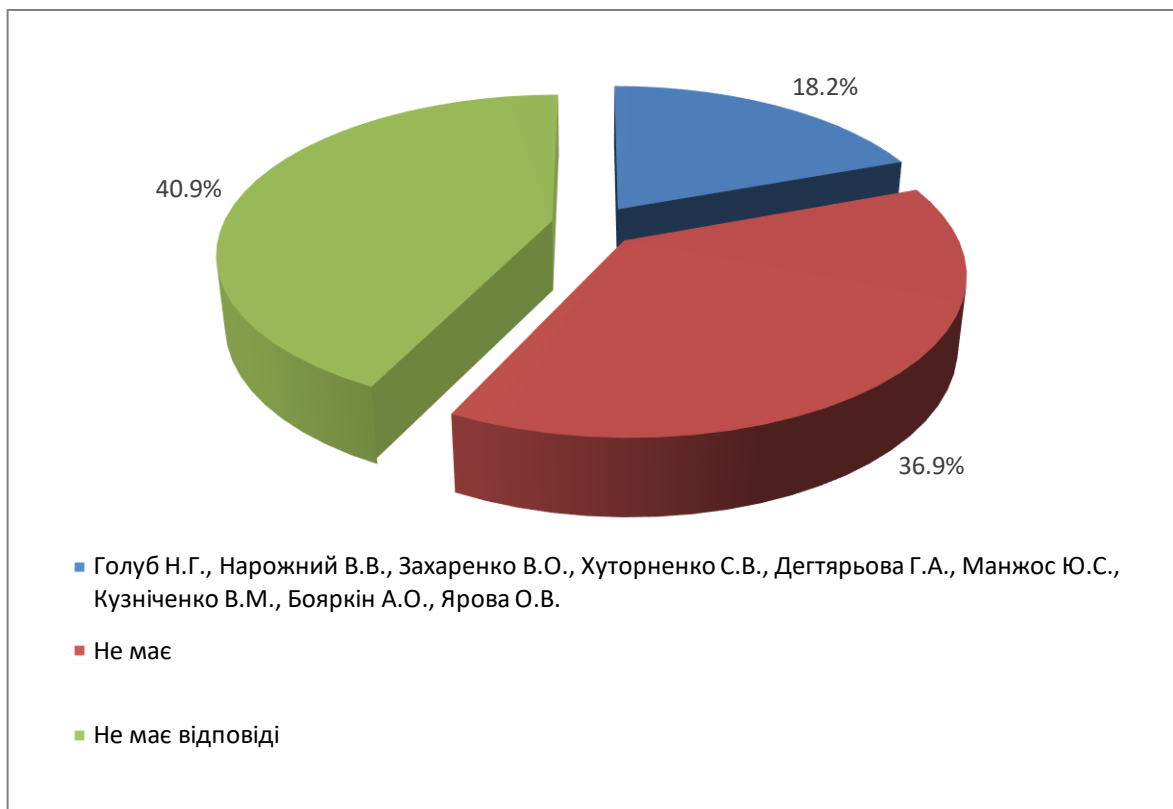
Вважаю, що навчаюся з повною віддачею сил і здібностей	38,5%
Навчаюся досить сумлінно, але без особливої напруги сил	50,5%
Не стараюся	6,3%
Не маю мотивації до навчання	4,7%



8. Чи є серед викладачів університету ті, кого б Ви могли назвати прикладом, зразком для себе?

(будь ласка вкажіть прізвища таких викладачів)

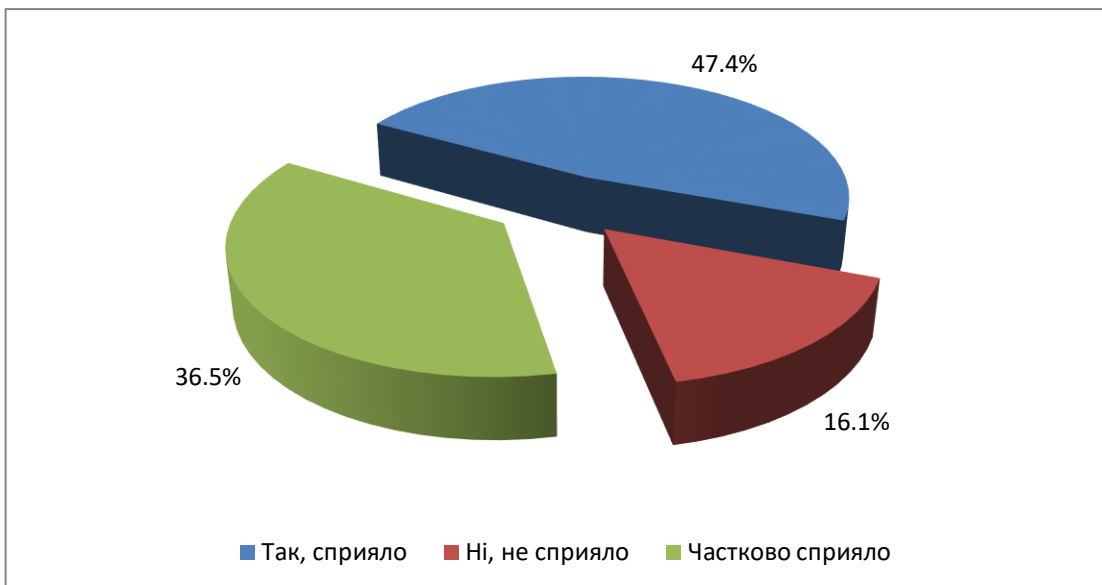
Каф. 105 (Погудіна О.К., Крицький Д.М., Шевель В.В.)	1,5%
Каф. 106 (Клочко Т.О., Лобов С.О.)	0,6%
Каф. 302 (Малєєва О.В., Прохоров О.В., Момот М.О., Попов А.В., Рєва О.А., Лещенко О.Б., Лещенко Ю.О.)	5,2%
Каф. 304 (Яковлев С.В., Чумаченко Д.І.)	1,8%
Каф. 405 (Макарічев В.О., Барахов К.П., Брисіна І.В.)	6,4%
Каф. 407 (Горелик С.І., Даншина С.Ю., Красовська І.Г.)	3,3%
Каф. 502 (Порван А.П., Довнар О.Й., Страшненко Г.М.)	0,9%
Каф. 503 (Дужий В.І., Єгорова Є.В., Бабешко Є.В., Узун Д.Д., Желтухін О.В., Землянко Г.А., Морозова О.І., Шостак А.В.)	7,6%
Каф. 505 (Клименко І.А., Олійник С.В., Мигаль В.П.)	0,9%
Каф. 603 (Лучшев П.О., Шевченко І.В., Постернакова В.А., Данова М.О., Соколова Є.В., Носиков О.С., Мандрікова Л.В., Кузнецова Ю.А., Туркін І.Б. та ін.)	39,8%
Не має	3,0%
Всі викладачі	12,2%
Не має відповіді	16,8%



9. Чи є серед викладачів університету ті, методика викладання яких та ставлення до здобувачів Вам зовсім не сподобалось? (будь ласка вкажіть прізвища таких викладачів)	
Голуб Н.Г., Нарожний В.В., Захаренко В.О., Хуторненко С.В., Дегтярьова Г.А., Манжос Ю.С., Кузнiченко В.М., Бояркін А.О., Ярова О.В.	18,2%
Не має	36,9%
Не має відповіді	40,9%

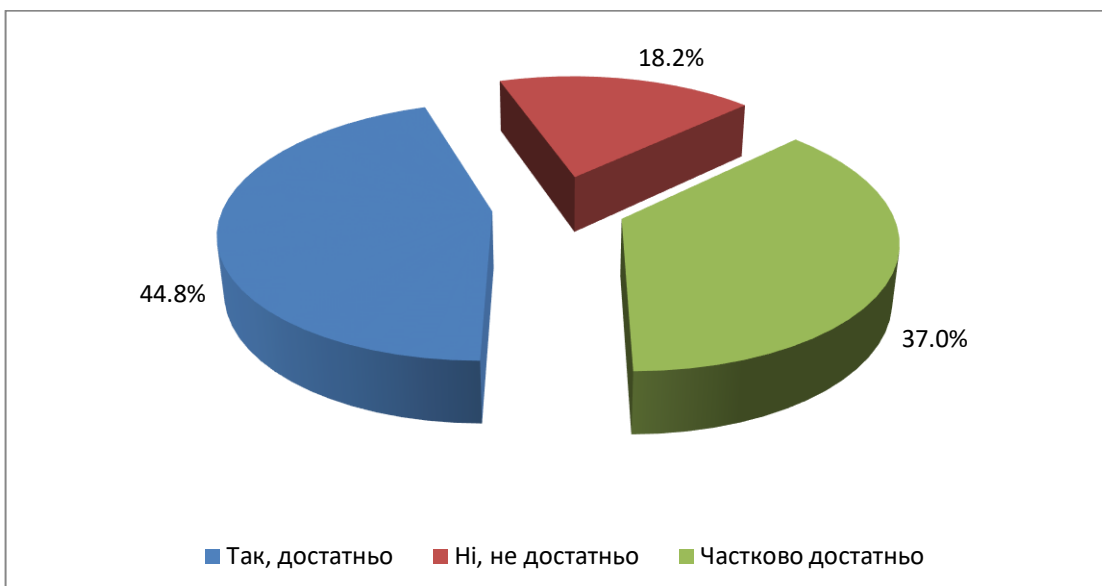


10. Що для Вас було найскладнішим у процесі навчання в університеті? (оберіть усі можливі варіанти)	
Прийняття вимог викладачів	12,9%
Нетактовне ставлення викладачів	2,8%
Комунікабельність у новому колективі	8,0%
Завищені вимоги викладачів	4,0%
Великий обсяг навчального матеріалу	8,8%
Великий обсяг самостійної роботи	20,1%
Нічого складного у процесі навчання не було	43,4%



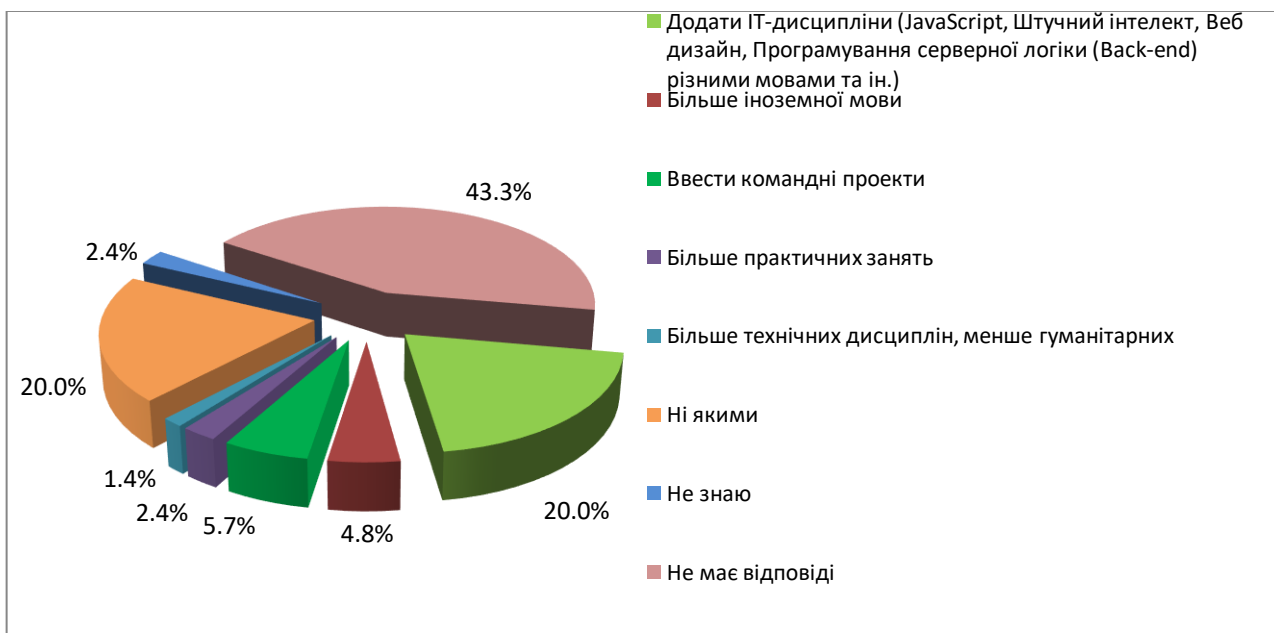
11. Чи сприяло проходження практики (навчальної, ознайомчої тощо) підвищенню Ваших знань та практичних навичок?

Так, сприяло	47,4%
Ні, не сприяло	16,1%
Частково сприяло	36,5%

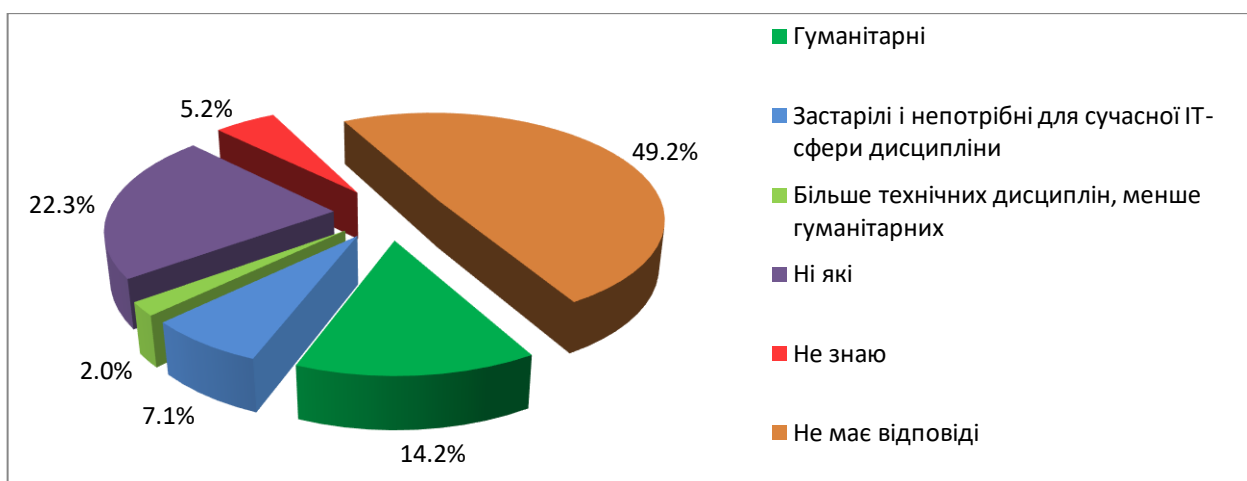


12. Чи достатньо практичних вмінь та навичок, отриманих в університеті під час навчання, для Вашої майбутньої професійної діяльності?

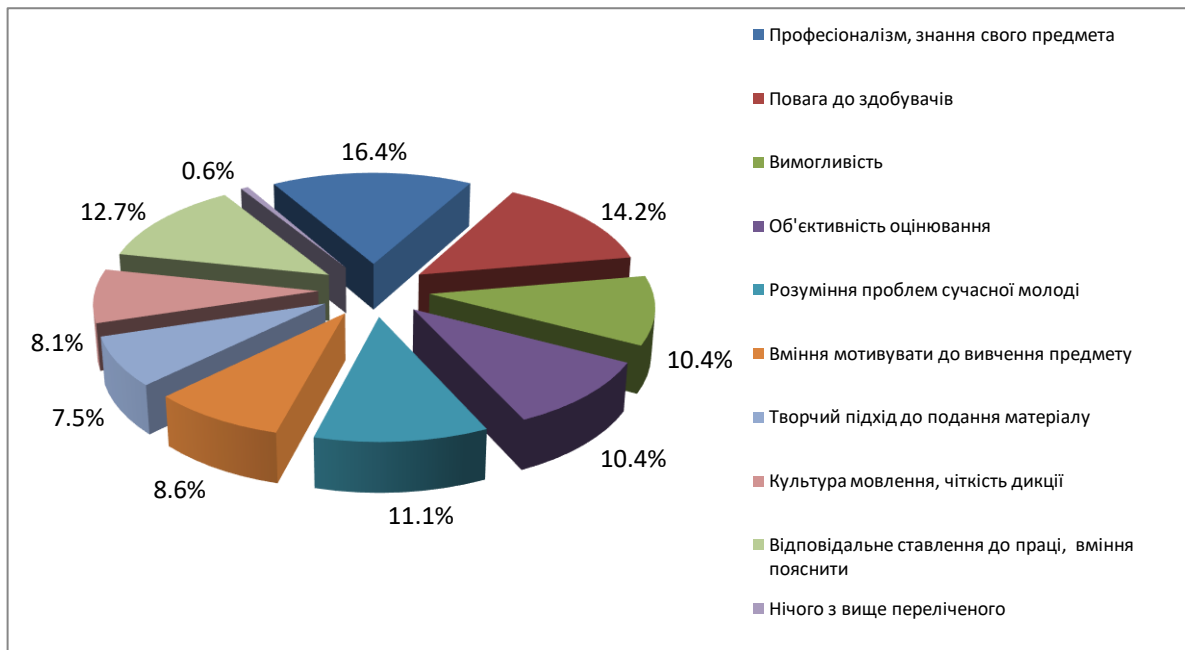
Так, достатньо	44,8%
Ні, не достатньо	18,2%
Частково достатньо	37,0%



13. Якими навчальними дисциплінами, на Вашу думку, слід доповнити програму підготовки фахівців за Вашою освітньою програмою?	
Додати ІТ-дисципліни (JavaScript, Штучний інтелект, Веб дизайн, Програмування серверної логіки (Back-end) різними мовами та ін.)	20,0%
Більше іноземної мови	4,8%
Ввести командні проекти	5,7%
Більше практичних занять	2,4%
Більше технічних дисциплін, менше гуманітарних	1,4%
Ні якими	20,0%
Не знаю	2,4%
Не має відповіді	43,3%

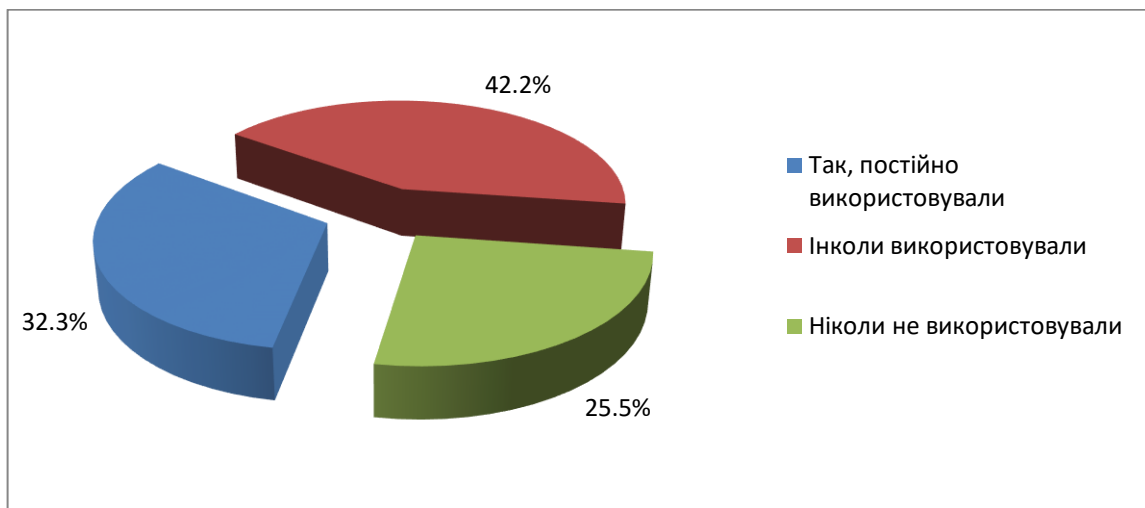


14. Які навчальні дисципліни, на Вашу думку, слід вилучити з програми підготовки фахівців за Вашою освітньою програмою?	
Гуманітарні	14,2%
Застарілі і непотрібні для сучасної ІТ-сфери дисципліни	7,1%
Більше технічних дисциплін, менше гуманітарних	2,0%
Ні які	22,3%
Не знаю	5,2%
Не має відповіді	49,2%



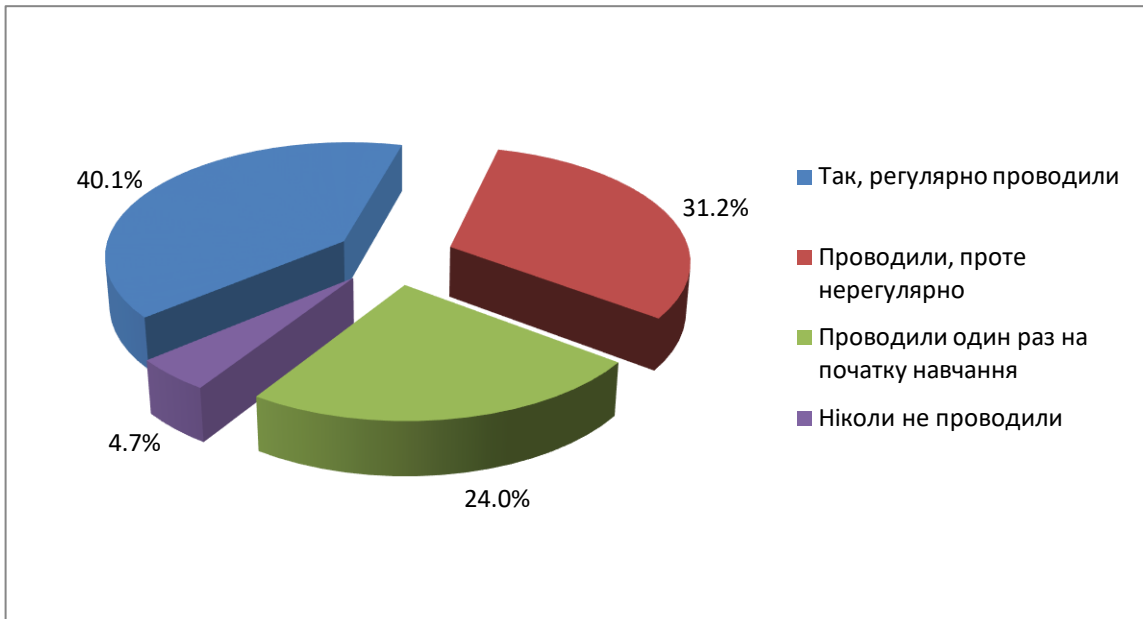
15. Оцініть рівень нижче означених рис у Ваших викладачів: (оберіть усі можливі варіанти)

Професіоналізм, знання свого предмета	16,4%
Повага до здобувачів	14,2%
Вимогливість	10,4%
Об'єктивність оцінювання	10,4%
Розуміння проблем сучасної молоді	11,1%
Вміння мотивувати до вивчення предмету	8,6%
Творчий підхід до подання матеріалу	7,5%
Культура мовлення, чіткість дикції	8,1%
Відповідальне ставлення до праці, вміння пояснити	12,7%
Нічого з вище переліченого	0,6%



16. Чи використовували Ваші викладачі сучасні педагогічні методи навчання (майстер-класи, навчальні дискусії, тренінги, ділові ігри тощо)?

Так, постійно використовували	32,3%
Інколи використовували	42,5%
Ніколи не використовували	25,5%



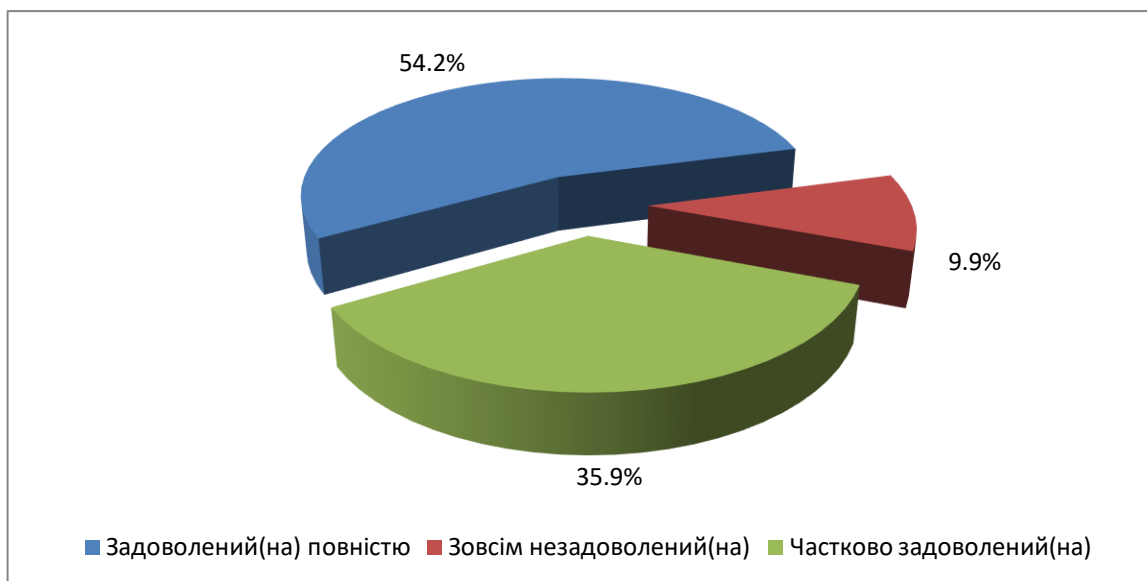
17. Чи проводили з Вами бесіди про дотримання принципів академічної доброчесності?

Так, регулярно проводили	40,1%
Проводили, проте нерегулярно	31,2%
Проводили один раз на початку навчання	24,0%
Ніколи не проводили	4,7%



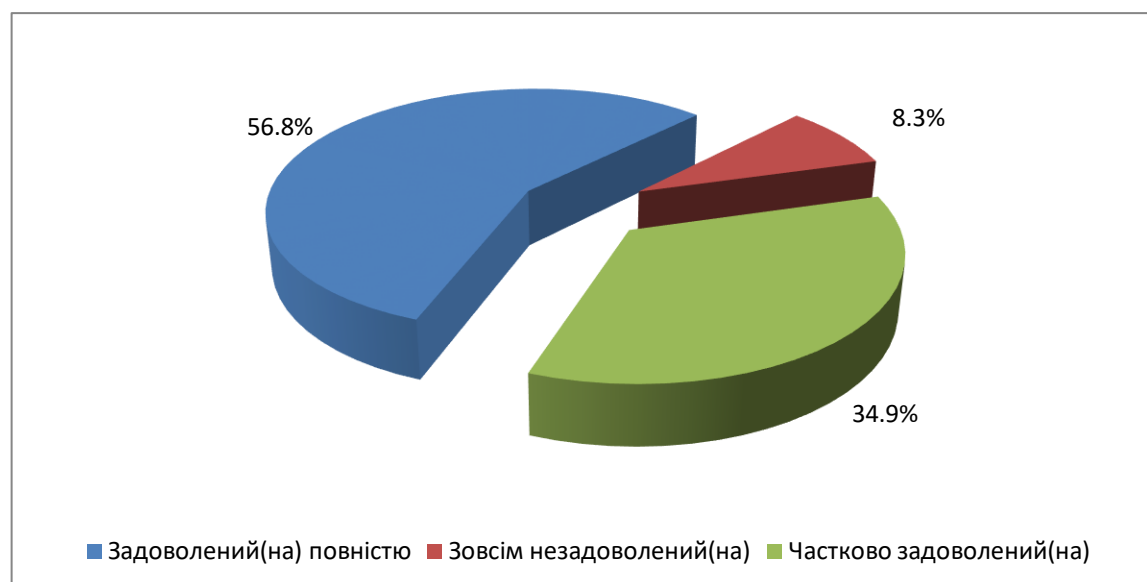
18. Чи відкрита адміністрація університету до спілкування?

Так, відкрита	77,6%
Ні, не відкрита	0,5%
Не завжди	21,9%



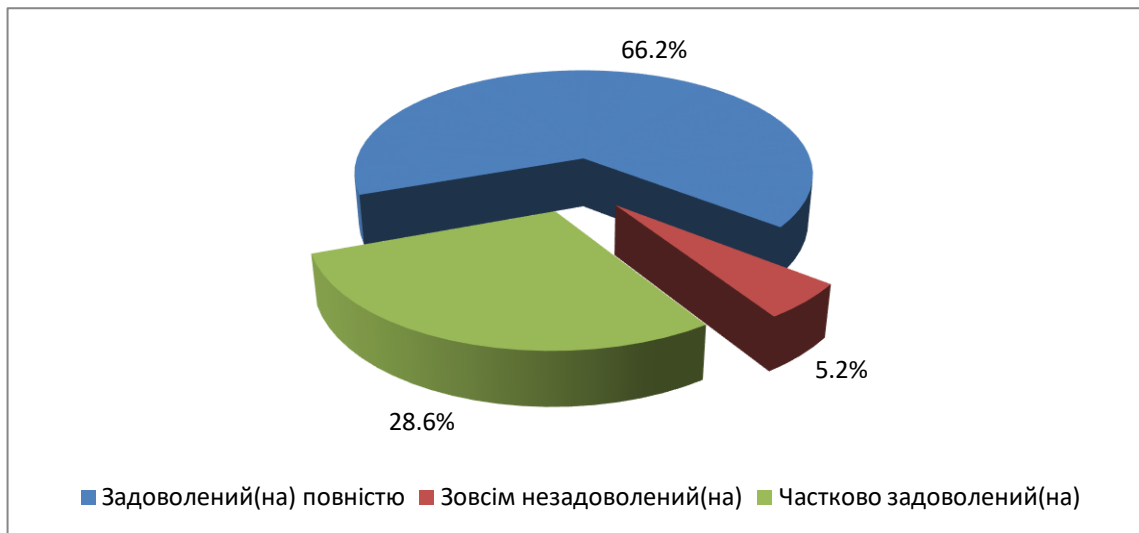
19. Чи задоволені Ви рівнем матеріально-технічного забезпечення освітнього процесу в університеті?

Задоволений(на) повністю	54,2%
Зовсім незадоволений(на)	9,9%
Частково задоволений(на)	35,9%



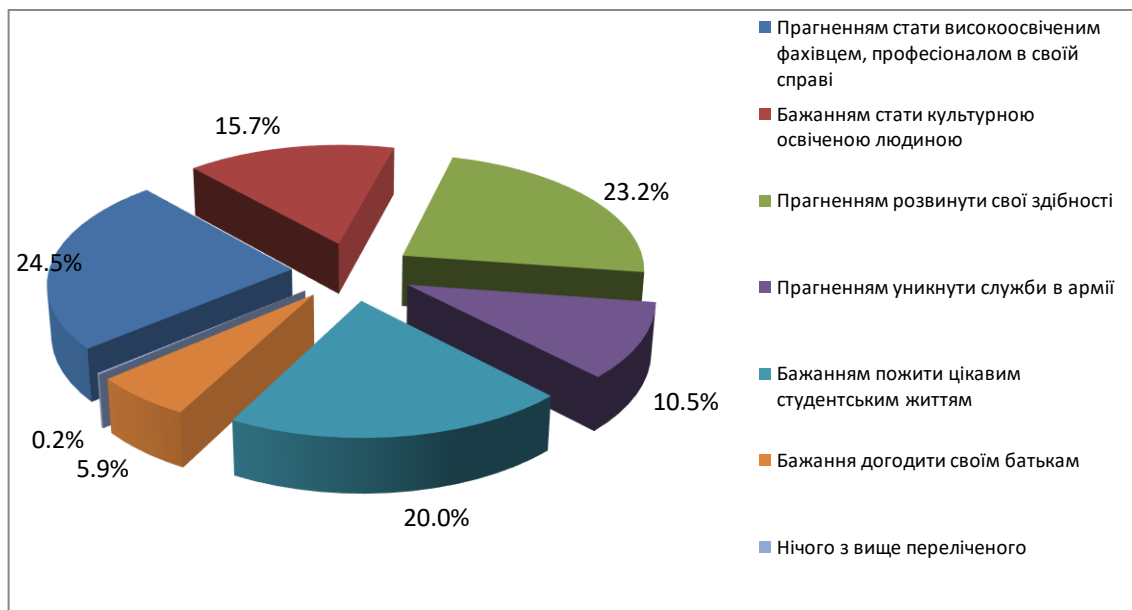
20. Чи задоволені Ви рівнем інформаційного та навчально-методичного забезпечення освітнього процесу в університеті?

Задоволений(на) повністю	56,8%
Зовсім незадоволений(на)	8,3%
Частково задоволений(на)	34,9%



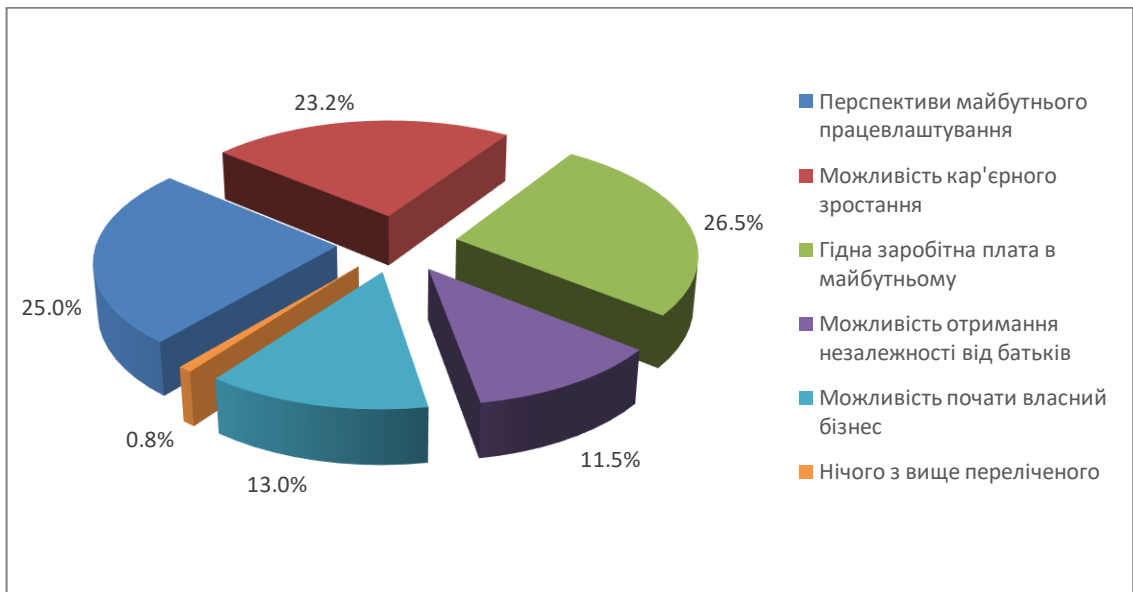
21. Чи задоволені Ви рівнем організації дистанційного навчання в університеті в умовах воєнного стану?

Задоволений(на) повністю	62,2%
Зовсім незадоволений(на)	5,2%
Частково задоволений(на)	28,6%



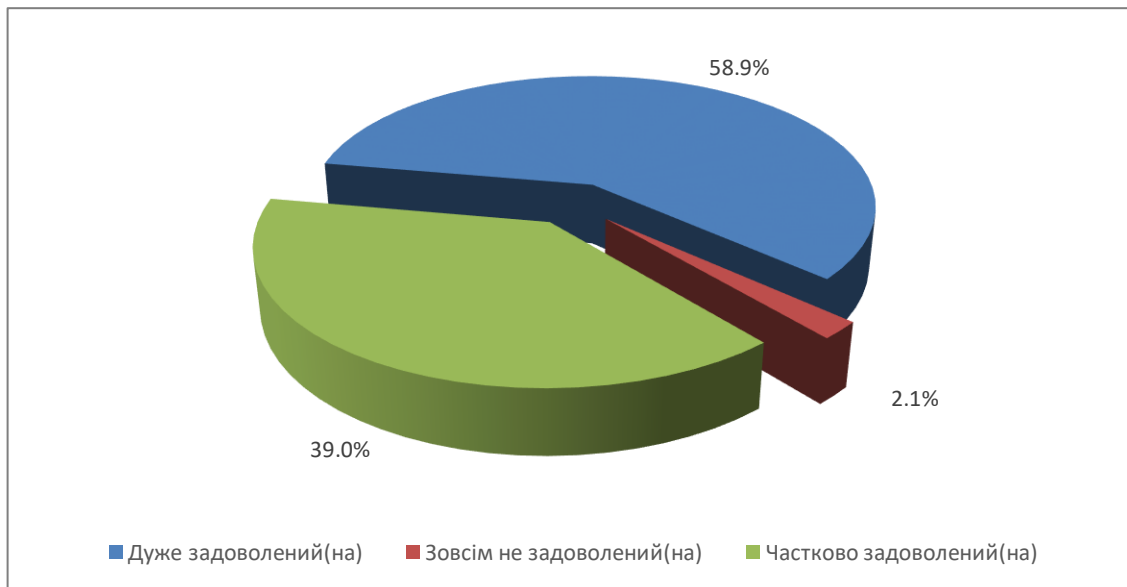
22. Чим Ви керувалися, здобуваючи освіту? (оберіть всі можливі варіанти)

Прагненням стати високоосвіченим фахівцем, професіоналом в своїй справі	24,5%
Бажанням стати культурною освіченою людиною	15,7%
Прагненням розвинути свої здібності	23,2%
Прагненням уникнути служби в армії	10,5%
Бажанням пожити цікавим студентським життям	20,0%
Бажання догодити своїм батькам	5,9%
Нічого з вище переліченого	0,2%



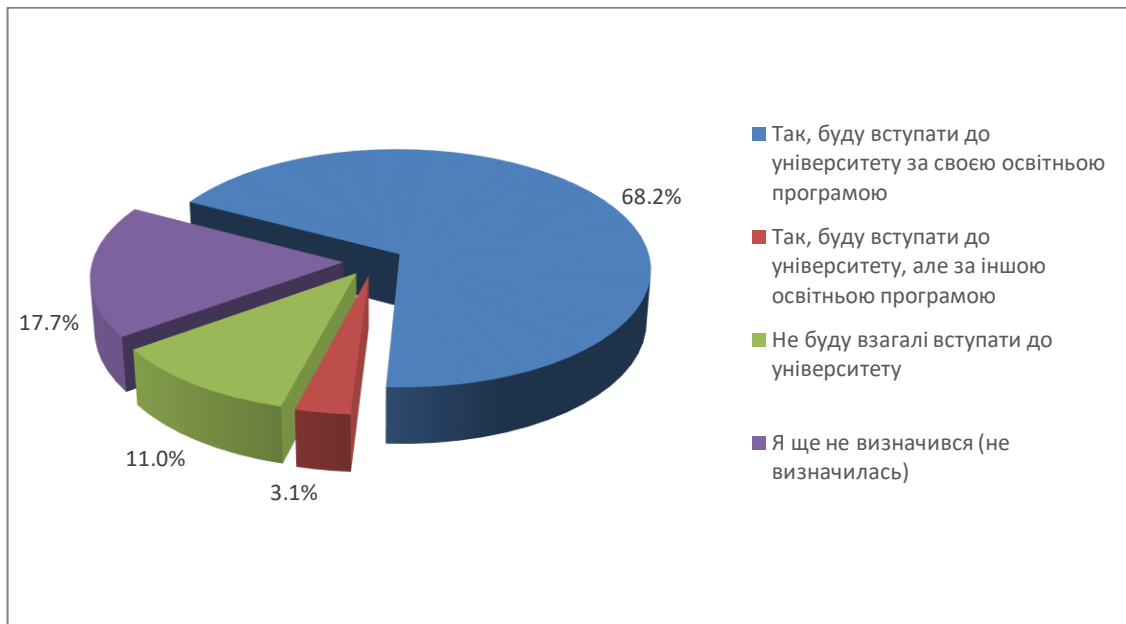
**23. Що для Вас є важливим при виборі майбутньої професії?
(оберіть усі можливі варіанти)**

Перспективи майбутнього працевлаштування	25,0%
Можливість кар'єрного зростання	23,2%
Гідна заробітна плата в майбутньому	26,5%
Можливість отримання незалежності від батьків	11,5%
Можливість почати власний бізнес	13,0%
Нічого з вище переліченого	0,8%

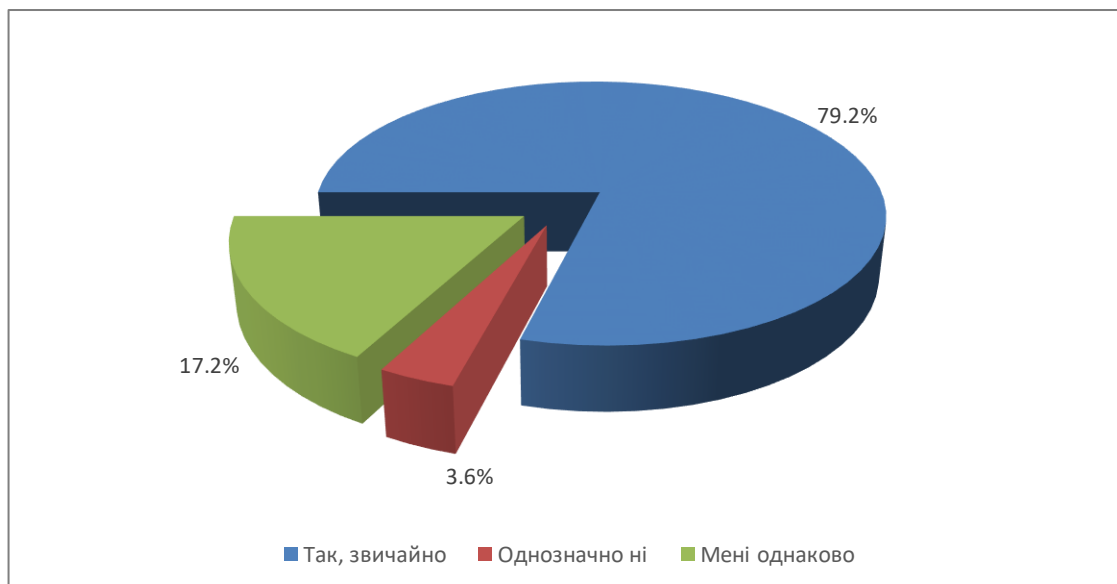


**24. Чи задоволені Ви рівнем отриманих знань та умінь,
отриманих в університеті?**

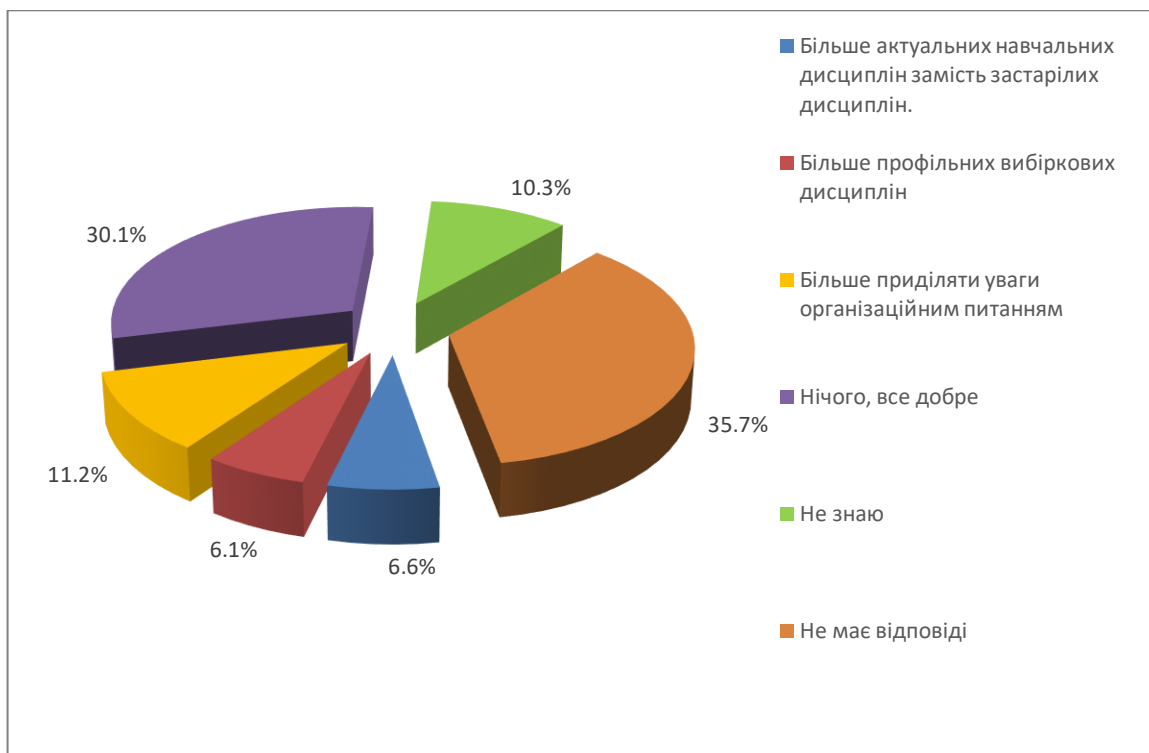
Дуже задоволений(на)	58,9%
Зовсім не задоволений(на)	2,1%
Частково задоволений(на)	39,0%



25. Чи будете Ви продовжувати навчання в університеті?	
Так, буду вступати до університету за своєю освітньою програмою	68,2%
Так, буду вступати до університету, але за іншою освітньою програмою	31,1%
Не буду взагалі вступати до університету	11,0%
Я ще не визначився (не визначилась)	17,8%



26. Чи порекомендуєте Ви своїм рідним, знайомим, друзям вступати на навчання до університету?	
Так, звичайно	79,2%
Однозначно ні	3,6%
Мені однаково	17,2%



27. Що б Ви порадили адміністрації університету змінити в організації освітнього процесу для покращення його якості?

Більше актуальних навчальних дисциплін замість застарілих дисциплін.	6,6%
Більше профільних вибіркового дисциплін	6,1%
Більше приділяти уваги організаційним питанням	11,2%
Нічого, все добре	30,1%
Не знаю	10,3%
Не має відповіді	35,7%